



Reglas Oficiales de Baloncesto 2020

Aprobadas por
el Central Board de FIBA
Mies, Suiza, 27 de marzo de 2020

Versión de trabajo FEB 2.0 (10/03/2021)
NO ES UN DOCUMENTO DEFINITIVO

De aplicación a partir del 1 de octubre de 2020

Este documento es la traducción al español realizada por la FEB del documento original de FIBA. En caso de discrepancia entre ambos documentos, el documento original en inglés prevalecerá.

Se trata de una versión de trabajo, no es un documento definitivo.

En la **Biblioteca del Club del Árbitro** está disponible la última versión publicada.

Para cualquier comentario, puede dirigirse directamente a maperez@feb.es

TABLA DE CONTENIDOS

TABLA DE CONTENIDOS	4
TABLA DE DIAGRAMAS	6
REGLA UNO – EL JUEGO	7
Art. 1 Definiciones	7
REGLA DOS – TERRENO DE JUEGO Y EQUIPAMIENTO	7
Art. 2 Terreno de juego	7
Art. 3 Equipamiento	12
REGLA TRES – EQUIPOS	13
Art. 4 Equipos	13
Art. 5 Jugadores: Lesión y asistencia	15
Art. 6 Capitán: Obligaciones y derechos	15
Art. 7 Entrenador principal y primer ayudante de entrenador: Obligaciones y derechos	15
REGLA CUATRO – REGLAMENTACIÓN DEL JUEGO	17
Art. 8 Tiempo de juego, tanteo empatado y prórroga	17
Art. 9 Comienzo y final de un cuarto, una prórroga o del partido	17
Art.10 Estado del balón	18
Art.11 Posición de un jugador y de un árbitro	18
Art.12 Salto entre dos y posesión alterna	19
Art.13 Cómo se juega el balón	20
Art.14 Control del balón.....	21
Art.15 Jugador en acción de tiro	21
Art.16 Canasta: Cuándo se marca y su valor	22
Art.17 Saque.....	22
Art.18 Tiempo muerto.....	24
Art.19 Sustitución.....	25
Art.20 Partido perdido por incomparecencia (forfait)	26
Art.21 Partido perdido por inferioridad (default)	27

REGLA CINCO – VIOLACIONES	28
Art.22 Violaciones	28
Art.23 Jugador fuera del terreno de juego y balón fuera del terreno de juego	28
Art.24 Regate	28
Art.25 Avance ilegal.....	29
Art.26 3 segundos	30
Art.27 Jugador estrechamente marcado.....	30
Art.28 8 segundos	30
Art.29 24 segundos	31
Art.30 Balón devuelto a pista trasera.....	33
Art.31 Interposición e Interferencia.....	33
REGLA SEIS – FALTAS	35
Art.32 Faltas	35
Art.33 Contacto: Principios generales	35
Art.34 Falta personal.....	40
Art.35 Falta doble.....	40
Art.36 Falta técnica	41
Art.37 Falta antideportiva	42
Art.38 Falta descalificante	43
Art.39 Enfrentamiento	44
REGLA SIETE – DISPOSICIONES GENERALES	45
Art.40 5 faltas de jugador.....	45
Art.41 Faltas de equipo: Penalización	45
Art.42 Situaciones especiales	46
Art.43 Tiros libres	46
Art.44 Error rectificable.....	48
REGLA OCHO – ÁRBITROS, OFICIALES DE MESA, COMISARIO: OBLIGACIONES Y DERECHOS	50
Art.45 Árbitros, oficiales de mesa y comisario	50
Art.46 Árbitro principal (crew chief): Obligaciones y derechos.....	50
Art.47 Árbitros: Obligaciones y derechos.....	51
Art.48 Anotador y ayudante de anotador: Obligaciones	52
Art.49 Cronometrador: Obligaciones	52
Art.50 Operador del reloj de lanzamiento: Obligaciones.....	53

A — SEÑALES DE LOS ÁRBITROS	55
B — ACTA DEL PARTIDO	64
C — PROCEDIMIENTO EN CASO DE PROTESTA	75
D — CLASIFICACIÓN DE LOS EQUIPOS	76
E — TIEMPOS MUERTOS PARA LOS MEDIOS DE COMUNICACIÓN	85
F — INSTANT REPLAY SYSTEM	86

TABLA DE DIAGRAMAS

Diagrama 1 Terreno de juego de tamaño completo.....	9
Diagrama 2 Área restringida.....	11
Diagrama 3 Área de canasta de campo de 2 puntos/3 puntos.....	11
Diagrama 4 Mesa de Oficiales y sillas de sustituciones.....	12
Diagrama 5 Principio del cilindro.....	35
Diagrama 6 Posiciones de jugadores durante los tiros libres.....	47
Diagrama 7 Señales de los árbitros.....	55
Diagrama 8 Acta.....	64
Diagrama 9 Encabezamiento del acta.....	65
Diagrama 10 Equipos en el acta (antes del partido).....	66
Diagrama 11 Equipos en el acta (después del partido).....	67
Diagrama 12 Tanteo arrastrado.....	73
Diagrama 13 Resumen.....	74
Diagrama 14 Parte inferior del acta.....	74

Cualquier referencia que se haga en estas Reglas Oficiales de Baloncesto a un jugador, entrenador, árbitro, etc. en género masculino también hace mención al género femenino. Este hecho debe entenderse únicamente por razones prácticas.

REGLA UNO – EL JUEGO

Art. 1 Definiciones

1.1 **El juego del baloncesto**

El baloncesto se juega entre 2 equipos de 5 jugadores cada uno. El objetivo de cada equipo es encestar en la canasta de los oponentes e impedir que el otro equipo enceste.

El partido está dirigido por los árbitros, los oficiales de mesa y un comisario, si está presente.

1.2 **Canasta: de los oponentes / propia**

La canasta en la que ataca un equipo es la canasta de los oponentes y la canasta que defiende es su propia canasta.

1.3 **Ganador de un partido**

El equipo que haya anotado el mayor número de puntos de partido al final del tiempo de juego será el ganador.

REGLA DOS – TERRENO DE JUEGO Y EQUIPAMIENTO

Art. 2 **Terreno de juego**

2.1 **Terreno de juego**

El terreno de juego será una superficie plana y dura, libre de obstáculos (Diagrama 1), con unas dimensiones de 28 metros de largo y 15 metros de ancho, medidas desde el borde interior de las líneas limítrofes.

2.2 **Pista trasera**

La pista trasera de un equipo comprende su propia canasta, la parte del tablero que da al terreno de juego y aquella parte del terreno de juego delimitada por la línea de fondo que se encuentra detrás de su propia canasta, las líneas laterales y la línea central.

2.3 **Pista delantera**

La pista delantera de un equipo comprende la canasta de los oponentes, la parte del tablero que da al terreno de juego y aquella parte del terreno de juego delimitada por la línea de fondo que se encuentra detrás de la canasta de los oponentes, las líneas laterales y el borde de la línea central más cercano a la canasta de los oponentes.

2.4 **Líneas**

Todas las líneas serán del mismo color y se pintarán en blanco o en otro color que contraste, de 5 centímetros de ancho y claramente visibles.

2.4.1 **Líneas limítrofes (o líneas de banda)**

El terreno de juego estará delimitado por las líneas limítrofes (o líneas de banda), que consisten en las líneas de fondo y las líneas laterales. Estas líneas no forman parte del terreno de juego.

Cualquier obstáculo, incluidos el entrenador principal, primer ayudante de entrenador, sustitutos, jugadores excluidos y acompañantes miembros de la delegación mientras están sentados, estará como mínimo a 2 metros del terreno de juego.

2.4.2 **Línea central, círculo central y semicírculos de tiro libre**

La línea central se trazará paralela a las líneas de fondo desde el punto medio de las líneas laterales. Se prolongará 0,15 metros por la parte exterior de cada una de ellas. La línea central forma parte de la pista trasera.

El círculo central se trazará en el centro del terreno de juego y tendrá un radio de 1,80 metros, medido hasta el borde exterior de la circunferencia.

Los semicírculos de tiros libres se trazarán sobre el terreno de juego con un radio de 1,80 metros, medido hasta el borde exterior de la circunferencia y sus centros estarán situados en el punto medio de cada línea de tiros libres. (Diagrama 2)

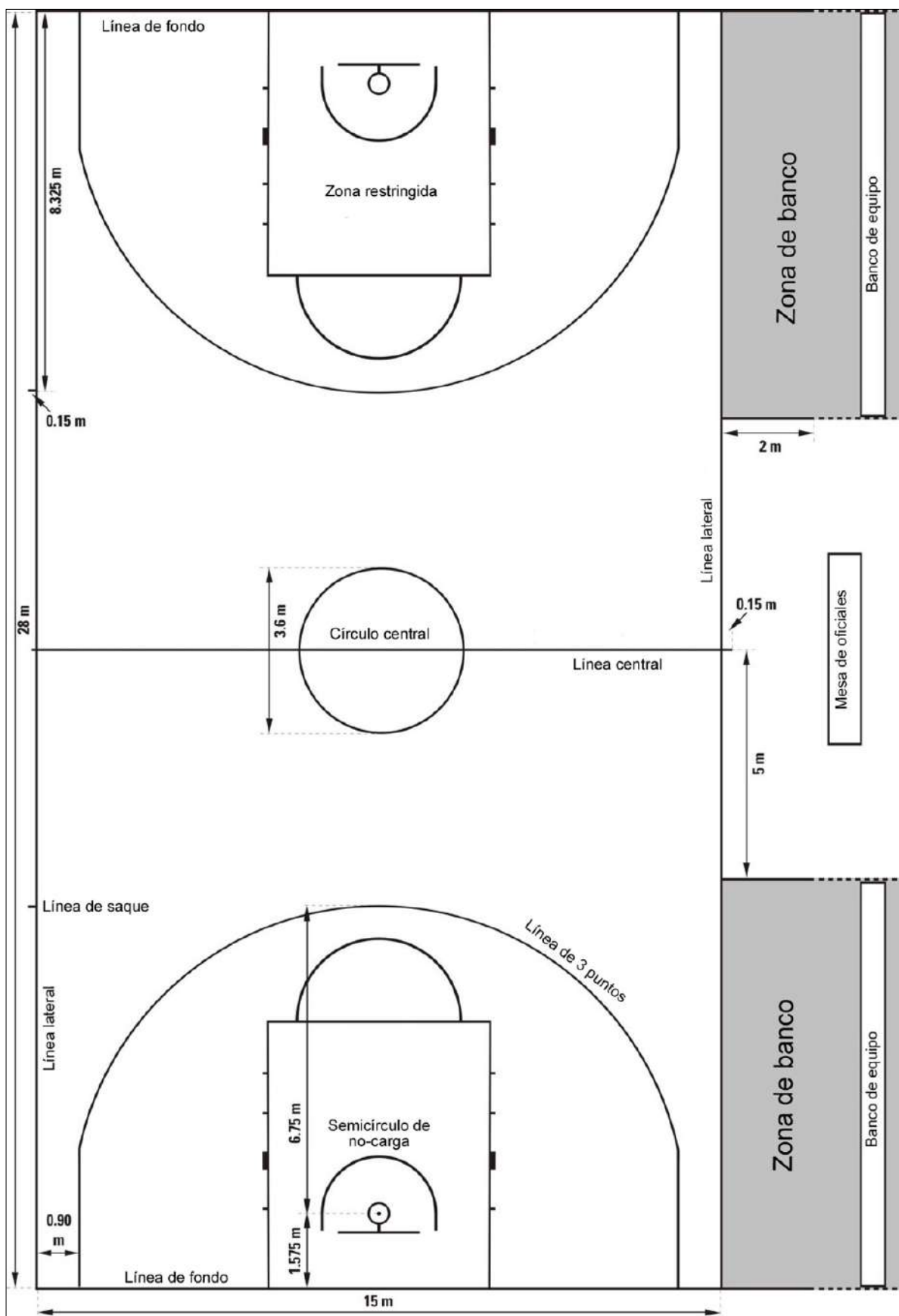


Diagrama 1 Terreno de juego de tamaño completo

2.4.3 Líneas de tiros libres, áreas restringidas y posiciones de rebote para tiros libres

La línea de tiros libres se trazará paralela a cada línea de fondo. Su borde más alejado distará 5,80 metros del borde interior de la línea de fondo y su longitud será de 3,60 metros. Su punto central estará situado sobre la línea imaginaria que une el punto medio de ambas líneas de fondo.

Las áreas restringidas son los espacios rectangulares marcados en el terreno de juego, delimitados por las líneas de fondo, la prolongación de las líneas de tiros libres y las líneas que parten de las líneas de fondo, con sus bordes exteriores a 2,45 metros del punto medio de las mismas y que terminan en el borde exterior de la prolongación de las líneas de tiros libres. Excepto las líneas de fondo, estas líneas forman parte de la zona restringida.

Las posiciones de rebote para los tiros libres marcadas a lo largo de las zonas restringidas, reservadas para los jugadores en los tiros libres, se marcarán como se muestra en el Diagrama 2.

2.4.4 Área de canasta de campo de 3 puntos

El área de canasta de campo de 3 puntos de un equipo (Diagrama 1 y Diagrama 3) será toda la superficie del terreno de juego excepto el espacio cercano a la canasta de los oponentes, que incluye y está delimitada por:

- Las 2 líneas paralelas que parten de la línea de fondo y perpendiculares a esta, con su borde más alejado a 0,90 metros del borde interior de las líneas laterales.
- Un arco con un radio de 6,75 metros medido desde la proyección sobre el terreno de juego del centro exacto de la canasta hasta el borde exterior del arco. La distancia entre este punto y el borde interior del centro de la línea de fondo es de 1,575 metros. El arco se une con las líneas paralelas.

La línea de 3 puntos no forma parte del área de canasta de campo de 3 puntos.

2.4.5 Zonas de banco de equipo

Las zonas de banco de equipo se marcarán fuera del terreno de juego delimitadas por 2 líneas, como en el Diagrama 1.

Debe haber 16 asientos disponibles en cada zona de banco de equipo para el entrenador principal, el primer ayudante de entrenador, los sustitutos, los jugadores excluidos y los acompañantes miembros de la delegación. Cualquier otra persona se situará al menos 2 metros detrás del banco de equipo.

2.4.6 Líneas de saque

Las 2 líneas de 0,15 metros de longitud se trazarán fuera del terreno de juego, en la línea lateral enfrente de la mesa de oficiales, con su borde exterior a una distancia de 8,325 metros del borde interior de la línea de fondo más próxima.

2.4.7 Zonas de semicírculo de no-carga

Las zonas de semicírculo de no-carga se trazarán sobre el terreno de juego, delimitadas por:

- Un semicírculo de radio 1,25 metros medido desde la proyección sobre el terreno de juego del centro exacto de la canasta hasta el borde interior del semicírculo. El semicírculo se une con:
- Las 2 líneas paralelas perpendiculares a la línea de fondo, con su borde interior a 1,25 metros desde la proyección sobre el terreno de juego del centro exacto de la canasta hasta el borde exterior del arco, de 0,375 metros de largo y que finalizan a 1,20 metros del borde interior de la línea de fondo.

Las zonas de semicírculo de no-carga se completan con las líneas imaginarias que unen el final de las líneas paralelas directamente debajo del borde interior de los tableros.

Las líneas del semicírculo de no-carga forman parte de las zonas de semicírculo de no-carga.

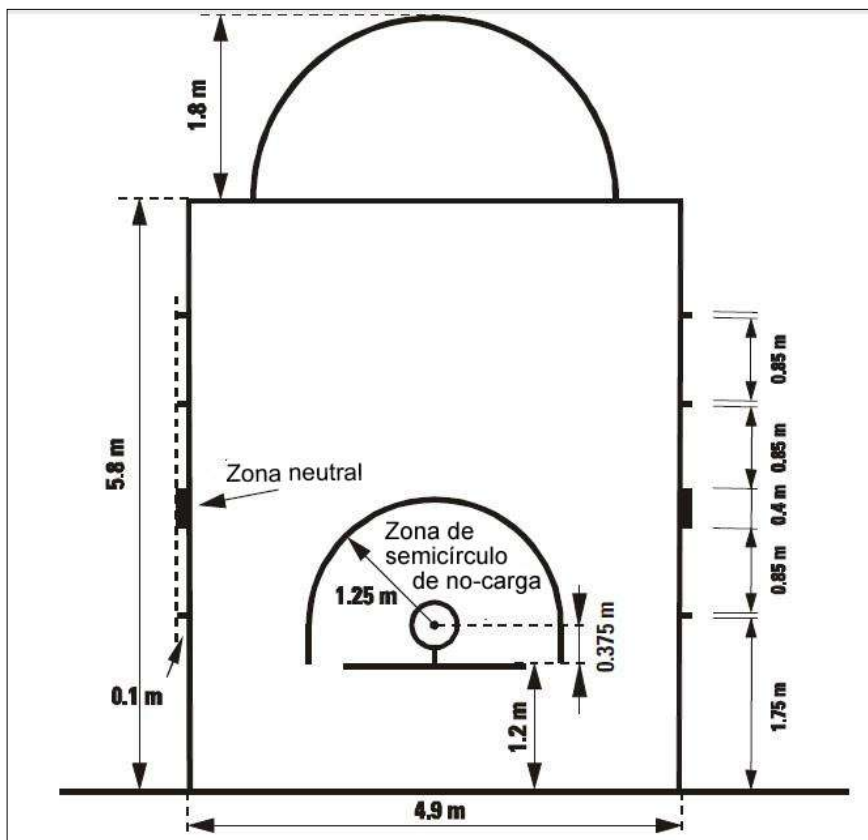


Diagrama 2 Área restringida

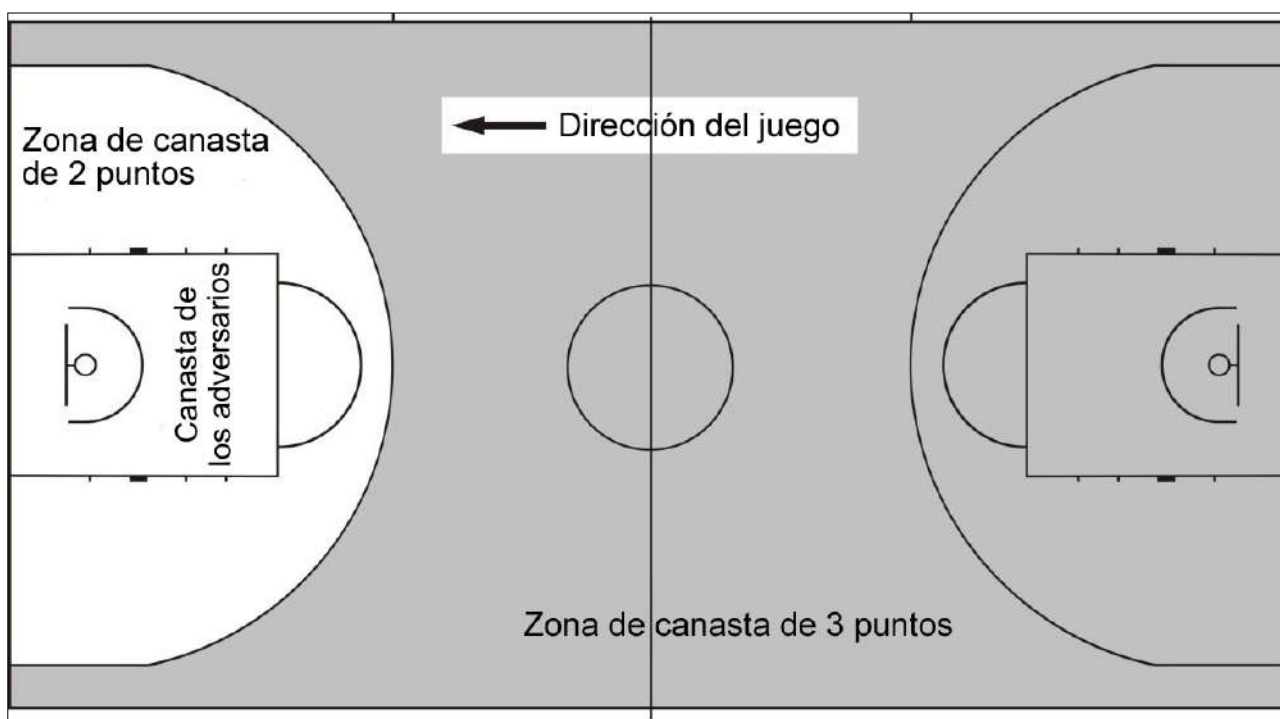


Diagrama 3 Área de canasta de campo de 2/3 puntos
 Posición de la mesa de oficiales y de las sillas de los sustitutos (Diagrama 4)

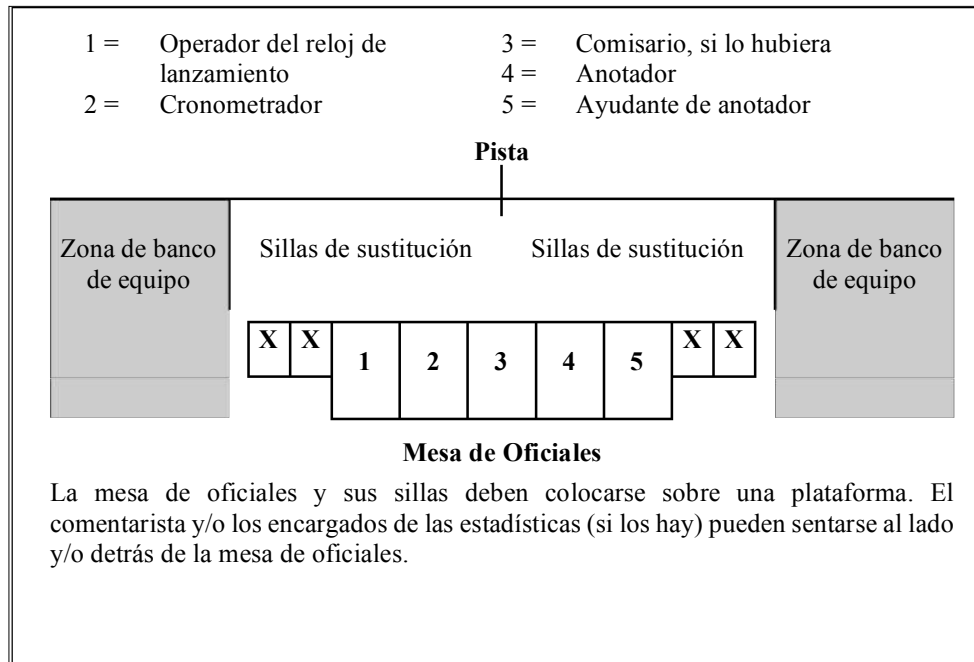


Diagrama 4 Mesa de oficiales y sillas de sustitutos (x = sillas de sustitutos)

Art. 3 Equipamiento

Será necesario el siguiente equipamiento:

- Unidades de contención, que consisten en:
 - Tableros
 - Canastas, compuestas por aros (abatibles) y redes
 - Estructuras de soporte de los tableros que incluyan protecciones
- Balones de baloncesto
- Reloj de partido
- Marcador
- Reloj de lanzamiento
- Cronómetro o dispositivo (visible) adecuado, que no sea el reloj de partido, para cronometrar los tiempos muertos.
- 2 señales independientes, potentes y claramente diferentes, para:
 - el operador del reloj de lanzamiento,
 - el cronometrador.
- Acta
- Indicadores de faltas de jugadores
- Indicadores de faltas de equipo
- Flecha de posesión alterna
- Pista de juego
- Terreno de juego
- Iluminación adecuada.

Para una descripción más detallada del equipamiento de baloncesto, ver el Apéndice del documento de Equipamiento de Baloncesto.

REGLA TRES – EQUIPOS

Art. 4 Equipos**4.1 Definición**

- 4.1.1 Un miembro de equipo es apto para jugar (elegible) cuando se le ha autorizado para jugar con un equipo de acuerdo a las normativas, incluyendo las que regulan los límites de edad, de la entidad organizadora de la competición.
- 4.1.2 Un miembro de equipo está facultado para (tiene derecho a) jugar cuando su nombre ha sido inscrito en el acta antes del comienzo del encuentro y mientras no sea descalificado ni haya cometido 5 faltas.
- 4.1.3 Durante el tiempo de juego, un miembro de equipo es:
- Jugador cuando está en el terreno de juego y está facultado para jugar.
 - Sustituto cuando no está en el terreno de juego pero está facultado para jugar.
 - Jugador excluido cuando ha cometido 5 faltas y ya no está facultado para jugar.
- 4.1.4 Durante un intervalo de juego, todos los miembros de equipo facultados para jugar se consideran jugadores.

4.2 Regla

- 4.2.1 Cada equipo se compone de:
- Un máximo de 12 miembros de equipo facultados para jugar, incluido un capitán.
 - Un entrenador principal.
 - Un máximo de 8 acompañantes miembros de la delegación, incluyendo un máximo de 2 entrenadores ayudantes que pueden sentarse en el banco de equipo. En el caso de que un equipo tenga entrenadores ayudantes, el primer ayudante de entrenador se anotará en el acta.
- 4.2.2 Durante el tiempo de juego 5 miembros de equipo de cada equipo estarán en el terreno de juego y podrán ser sustituidos.
- 4.2.3 Un sustituto se convierte en jugador y un jugador se convierte en sustituto cuando:
- El árbitro hace la señal al sustituto para que entre al terreno de juego.
 - Durante un tiempo muerto o un intervalo de juego, un sustituto solicita la sustitución al cronometrador.

4.3 Uniformes

- 4.3.1 El uniforme de todos los miembros del equipo constará de:
- Camisetas del mismo color dominante en la parte delantera y trasera como los pantalones. Si las camisetas tienen mangas, deberán finalizar por encima del codo. No se permiten camisetas de manga larga.
Todos los jugadores deben llevar la camiseta por dentro del pantalón. Se permiten los uniformes de una sola pieza.
 - No se permite llevar camisas (T-shirts) debajo de las camisetas, independientemente de su estilo.
 - Pantalones cortos del mismo color dominante en la parte delantera y trasera como las camisetas. Los pantalones deben acabar por encima de la rodilla.
 - Calcetines del mismo color dominante para todos los miembros del equipo. Los calcetines han de ser visibles.

4.3.2 Cada miembro de equipo llevará una camiseta numerada en su parte delantera y trasera con números lisos y de un color que contraste con el color de la camiseta.

Los números serán claramente visibles y:

- Los de la espalda tendrán, como mínimo, 20 centímetros de altura.
- Los del frente tendrán, como mínimo, 10 centímetros de altura.
- Tendrán una anchura, como mínimo, de 2 centímetros.
- Los equipos pueden usar solamente los números 0 y 00 y del 1 al 99.
- Los jugadores del mismo equipo no llevarán el mismo número.
- Cualquier publicidad o logotipo estará, como mínimo, a 5 centímetros del número.

4.3.3 Los equipos deben disponer de un mínimo de 2 juegos de camisetas y:

- El equipo citado en primer lugar en el calendario (equipo local) utilizará camisetas de color claro (preferiblemente blancas).
- El equipo citado en segundo lugar en el calendario (equipo visitante) utilizará camisetas de color oscuro.
- No obstante, si los 2 equipos están de acuerdo, pueden intercambiar el color de sus camisetas.

4.4 Otro equipamiento

4.4.1 Toda la indumentaria que utilicen los jugadores debe ser adecuada para el partido. No se permitirá utilizar cualquier equipamiento diseñado para aumentar la altura o la capacidad de salto de un jugador, o para darle una ventaja injusta de cualquier otra manera.

4.4.2 Los jugadores no podrán usar equipamiento (objetos) que puedan lesionar a otros jugadores.

- No se permite utilizar los siguientes:
 - Protección en dedos, manos, muñecas, codos o antebrazos, cascos, escayola o refuerzos hechos de cuero, plástico, plástico flexible (blando), metal ni ningún otro material duro, aunque estén cubiertos por un acolchado blando.
 - Objetos que puedan causar cortes o abrasiones (las uñas deben llevarse cortas).
 - Accesorios para el pelo o joyas.
- Se permite utilizar los siguientes:
 - Protecciones en hombros, brazos, muslos o piernas, si está suficientemente acolchado.
 - Mangas de compresión de brazos y piernas.
 - Recubrimiento para la cabeza. No cubrirá ninguna parte de la cara entera o parcialmente (ojos, nariz, labios, etc.) y no será peligroso para la persona que lo lleva y/o para otras personas. Tampoco puede contener elementos que se abran o cierren alrededor de la cara y/o cuello ni ninguna parte que presione desde su superficie.
 - Rodilleras.
 - Protección para una lesión en la nariz, aunque sea de material duro.
 - Protector bucales transparentes incoloros.
 - Gafas, siempre que no representen un peligro para los demás jugadores.
 - Muñequeras y cintas para la cabeza, con una anchura máxima de 10 centímetros, de material textil.
 - Vendaje (taping) en los brazos, hombros, piernas, etc.
 - Tobilleras.

Todos los jugadores del mismo equipo deben tener llevar todas sus mangas de compresión de brazos y piernas, el recubrimiento para la cabeza, las muñequeras, las cintas para la cabeza y los vendajes del mismo color sólido.

4.4.3 Durante el partido un jugador puede llevar zapatillas de cualquier combinación de colores, pero las zapatillas izquierda y derecha deben coincidir. No se permiten luces intermitentes, material reflejante u otros adornos.

- 4.4.4 Durante el partido, un jugador no podrá exhibir ningún nombre, marca, logotipo o cualquier otra identificación comercial, promocional o benéfica en su cuerpo, pelo o cualquier otra parte.
- 4.4.5 Cualquier otro equipamiento no mencionado de manera explícita en este artículo deberá ser aprobado por la Comisión Técnica de FIBA.

Art. 5 Jugadores: lesión y asistencia

- 5.1 Los árbitros pueden detener el partido en caso de lesión de uno o varios jugadores.
- 5.2 Si el balón está vivo cuando se produce una lesión, el árbitro no hará sonar su silbato hasta que el equipo con control del balón haya lanzado a canasta, haya perdido el control del balón, se abstenga de jugarlo o se produzca un balón muerto. Si es necesario proteger a un jugador lesionado, los árbitros pueden detener el partido inmediatamente.
- 5.3 Si el jugador lesionado no puede continuar jugando inmediatamente (en, aproximadamente, 15 segundos) o si recibe tratamiento o si un jugador recibe cualquier asistencia de su/s propio/s entrenador principal, entrenadores asistentes, miembros de equipo o acompañantes miembros de la delegación, debe ser sustituido a menos que su equipo se quede con menos de 5 jugadores en el terreno de juego.
- 5.4 El entrenador principal, los ayudantes de entrenador, sustitutos, jugadores excluidos y los acompañantes miembros de la delegación pueden entrar en el terreno de juego, solo con el con permiso de un árbitro, para atender a un jugador lesionado antes de que sea sustituido.
- 5.5 Un médico puede entrar al terreno de juego, sin el permiso de un árbitro, si, en su opinión, el jugador lesionado precisa atención médica inmediata.
- 5.6 Cualquier jugador que sangre o presente una herida abierta durante el partido deberá ser sustituido. Podrá volver al terreno de juego cuando se haya detenido la hemorragia y el área afectada o la herida abierta haya sido cubierta por completo y de manera segura.
- 5.7 Si el jugador lesionado o cualquier jugador que sangre o presente una herida abierta, se recupera durante un tiempo muerto concedido a cualquiera de los equipos, antes de que suene la señal del cronometrador comunicando la sustitución, dicho jugador podrá continuar jugando.
- 5.8 Los jugadores que han sido designados por el entrenador para comenzar el partido o que reciban tratamiento entre tiros libres pueden ser sustituidos en caso de lesión. En este caso, los oponentes también tendrán derecho a sustituir al mismo número de jugadores, si así lo desean.

Art. 6 Capitán: Obligaciones y derechos

- 6.1 El capitán (CAP) es un jugador designado por su entrenador principal para representar a su equipo en el terreno de juego. Puede comunicarse con los árbitros de manera educada durante el partido para obtener información solo cuando el balón esté muerto y el reloj de partido esté parado.
- 6.2 El capitán informará al árbitro principal (crew chief), como máximo 15 minutos después del final del partido, si su equipo protesta el resultado del partido, y firmará el acta en el espacio que indica "Firma del capitán en caso de protesta".

Art. 7 Entrenador principal y primer ayudante de entrenador: Obligaciones y derechos

- 7.1 Al menos 40 minutos antes de la hora programada para el inicio del partido, cada entrenador principal o su representante proporcionará al anotador una lista con los nombres y números correspondientes de los miembros de su equipo aptos para jugar, así como el nombre del capitán del equipo, del entrenador principal y del primer ayudante de entrenador. Todos los miembros de un equipo cuyos nombres estén inscritos en el acta están facultados para jugar, incluso si llegan después de que el partido haya comenzado.

- 7.2 Al menos 10 minutos antes de la hora de inicio programada del partido, cada entrenador principal dará su aprobación a los nombres y números de los miembros de su equipo y a los nombres del entrenador principal y del primer ayudante de entrenador, firmando el acta. Al mismo tiempo el entrenador principal indicará los 5 jugadores que comenzarán el partido. El entrenador principal del equipo A será el primero que facilite esta información.
- 7.3 Los entrenadores principales, ayudantes de entrenador, sustitutos, jugadores excluidos y acompañantes miembros de la delegación son las únicas personas autorizadas a sentarse en los bancos del equipo y a permanecer en las zonas de banco del equipo. Durante el tiempo de juego todos los sustitutos, jugadores excluidos y acompañantes miembros de la delegación permanecerán sentados.
- 7.4 El entrenador principal o el primer ayudante de entrenador pueden ir a la mesa de oficiales durante el partido para obtener información estadística, solo cuando el balón está muerto y el reloj de partido parado.
- 7.5 El entrenador principal puede dirigirse a los árbitros de manera educada durante el partido para obtener información solo cuando el balón esté muerto y el reloj de partido esté parado.
- 7.6 Tanto el entrenador principal como el primer ayudante de entrenador, pero solo uno de ellos en un momento dado, están autorizados a permanecer de pie durante el partido. Pueden dirigirse verbalmente a sus jugadores durante el partido siempre que permanezcan dentro de sus zonas de banco del equipo. El primer ayudante de entrenador no se comunicará con los árbitros.
- 7.7 Si hay un primer ayudante de entrenador, su nombre debe inscribirse en el acta antes del inicio del partido (su firma no es necesaria). Asumirá todas las obligaciones y derechos del entrenador principal si, por cualquier razón, el entrenador principal no puede continuar ejerciéndolas.
- 7.8 Si el capitán abandona el terreno de juego, el entrenador principal informará a uno de los árbitros del número del jugador que actuará como capitán en el terreno de juego.
- 7.9 El capitán actuará como jugador entrenador si no hay entrenador principal o si el entrenador principal no puede continuar y no hay primer ayudante de entrenador inscrito en el acta (o este no puede continuar). Si el capitán tiene que abandonar el terreno de juego, puede continuar ejerciendo como entrenador principal. Si debe abandonar el terreno de juego a causa de una falta descalificante, o no puede actuar como entrenador principal debido a una lesión, su sustituto como capitán puede sustituirlo como entrenador principal.
- 7.10 El entrenador principal designará al lanzador de tiros libres de su equipo en todos los casos en que las reglas no lo determinen.

REGLA CUATRO – REGLAMENTACIÓN DEL JUEGO

Art. 8 Tiempo de juego, tanteo empatado y prórroga

- 8.1 El partido constará de 4 cuartos de 10 minutos cada uno.
- 8.2 Antes de la hora programada para el inicio del partido habrá un intervalo de juego de 20 minutos.
- 8.3 Entre el primer y segundo cuarto (primera parte), entre el tercer y cuarto cuarto (segunda parte) y antes de cada prórroga habrá intervalos de juego de 2 minutos.
- 8.4 En la mitad del partido habrá un intervalo de juego de 15 minutos.
- 8.5 Un intervalo de juego comienza:
- 20 minutos antes de la hora programada para el inicio del partido.
 - Cuando suena la señal del reloj de partido indicando el final del cuarto o de la prórroga.
- 8.6 Un intervalo de juego finaliza:
- Al comienzo del primer cuarto, cuando el balón sale de la(s) mano(s) del árbitro principal (crew chief) en la administración del salto entre dos.
 - Al comienzo de todos los demás cuartos y prórrogas, cuando el balón está a la disposición del jugador que va a efectuar el saque.
- 8.7 Si el tanteo está empatado al final del cuarto cuarto, el partido continuará con tantas prórrogas de 5 minutos de duración cada una como sean necesarias para deshacer el empate.
- Si la puntuación global de un sistema de competición de series de partidos de ida y vuelta está empatada al final del segundo partido, este partido continuará con tantas prórrogas de 5 minutos de duración cada una como sean necesarias para deshacer el empate.
- 8.8 Si se comete una falta durante un intervalo de juego, cualquier tiro(s) libre(s) consiguiente se administrará antes del inicio del siguiente cuarto o prórroga.

Art. 9 Comienzo y final de un cuarto, una prórroga o del partido

- 9.1 El primer cuarto comienza cuando el balón sale de la(s) mano(s) del árbitro principal (crew chief) en la administración del salto entre dos en el círculo central.
- 9.2 Todos los otros cuartos o prórrogas comienzan cuando el balón está a disposición del jugador que va a efectuar el saque.
- 9.3 El partido no puede comenzar si uno de los equipos no está en el terreno de juego con 5 jugadores preparados para jugar.
- 9.4 En todos los partidos, el equipo citado en primer lugar en el calendario (equipo local) tendrá el banco de equipo y su propia canasta a la izquierda de la mesa de oficiales, de cara al terreno de juego.
- Sin embargo, si los 2 equipos están de acuerdo, podrán intercambiar los bancos de equipo y/o las canastas.
- 9.5 Antes del primer y tercer cuarto, los equipos tienen derecho a calentar en la mitad del terreno de juego en la que esté ubicada la canasta de sus oponentes.
- 9.6 Los equipos intercambiarán las canastas para la segunda mitad.
- 9.7 En todas las prórrogas, los equipos continuarán jugando hacia las mismas canastas que en el cuarto cuarto.
- 9.8 Un cuarto, una prórroga o un partido finalizarán cuando suene la señal del reloj de partido indicando el final del cuarto o de la prórroga. Cuando el tablero esté equipado con iluminación roja alrededor de su perímetro, la iluminación tiene prioridad sobre la señal sonora del reloj de partido.

Art.10 Estado del balón

10.1 El balón puede estar vivo o muerto.

10.2 El balón pasa a estar **vivo** cuando:

- Durante el salto entre dos, el balón abandona las manos del árbitro principal (crew chief) en el lanzamiento.
- Durante un tiro libre, el balón está a disposición del lanzador del tiro libre.
- Durante un saque, el balón está a disposición del jugador que lo efectúa.

10.3 El balón queda **muerto** cuando:

- Se convierte cualquier tiro de campo o tiro libre.
- Un árbitro hace sonar su silbato estando el balón vivo.
- Resulta evidente que el balón no entrará en el cesto durante un tiro libre que debe ser seguido por:
 - Otro(s) tiro(s) libre(s).
 - Otra penalización adicional (tiro(s) libre(s) y/o posesión del balón)
- Suena la señal del reloj de partido indicando el final de un cuarto o de una prórroga.
- Suena la señal del reloj de lanzamiento mientras un equipo tiene el control del balón.
- Un jugador de cualquier equipo toca el balón mientras está en el aire en un lanzamiento a canasta después de que:
 - un árbitro haga sonar su silbato.
 - la señal del reloj de partido suene indicando el final del cuarto o de la prórroga.
 - suene la señal del reloj de lanzamiento.

10.4 El balón no queda **muerto** y se concede la canasta si se convierte cuando:

- El balón está en el aire en un lanzamiento a canasta y:
 - un árbitro hace sonar su silbato.
 - suena la señal del reloj de partido indicando el final del cuarto o de la prórroga.
 - suena la señal del reloj de lanzamiento.
- El balón está en el aire en un tiro libre y un árbitro hace sonar su silbato por cualquier infracción de las reglas diferente a la cometida por el lanzador del tiro libre.
- El balón está bajo el control de un jugador en su acción de tiro para una canasta de campo que finaliza su lanzamiento con un movimiento continuo que comenzó antes de que se sancionara una falta sobre cualquier jugador oponente o sobre cualquier otra persona con permiso para sentarse en el banquillo del equipo oponente.

Esta disposición no se aplica, y la canasta no es válida si:

- Después de que un árbitro haga sonar su silbato, se realiza una acción de tiro completamente nueva.
- Durante el movimiento continuo del jugador en acción de tiro, suena la señal del reloj de partido indicando el final del cuarto o de la prórroga o suena la señal del reloj de lanzamiento.

Art.11 Posición de un jugador y de un árbitro

11.1 La posición de un jugador se determina por el lugar que está tocando en el suelo.

Cuando se encuentra en el aire, mantiene la misma posición que tenía cuando tocó el suelo por última vez. Esto incluye las líneas limítrofes, la línea central, la línea de 3 puntos, la línea de tiros libres, las líneas que delimitan las zonas restringidas y las líneas que delimitan las zonas de semicírculo de no-carga.

11.2 La posición de un árbitro se determina de la misma manera que la de un jugador. Cuando el balón toca a un árbitro es como si tocara el suelo en la posición en que se encuentra el árbitro.

Art.12 Salto entre dos y posesión alterna**12.1 Definición de salto entre dos**

12.1.1 Tiene lugar un **salto entre dos** cuando un árbitro lanza el balón entre 2 oponentes cualesquiera.

12.1.2 **Se produce un balón retenido** cuando uno o más jugadores de equipos contrarios tienen una o ambas manos firmemente sobre el balón, de modo que ninguno puede obtener el control del mismo sin emplear una brusquedad excesiva.

12.2 Procedimiento del salto entre dos

12.2.1 Cada saltador permanecerá con ambos pies dentro del semicírculo más próximo a su propia canasta con un pie cerca de la línea central.

12.2.2 Los jugadores de un mismo equipo no pueden ocupar posiciones contiguas alrededor del círculo si un oponente desea ocupar una de esas posiciones.

12.2.3 El árbitro lanzará el balón verticalmente hacia arriba entre los 2 oponentes, más alto de lo que cualquiera de ellos pueda alcanzar saltando.

12.2.4 El balón debe ser palmeado con la(s) mano(s) de al menos uno de los saltadores después de que alcance su altura máxima.

12.2.5 Ninguno de los saltadores abandonará su posición hasta que el balón haya sido palmeado legalmente.

12.2.6 Ninguno de los saltadores puede coger el balón ni palmearlo más de dos veces hasta que haya tocado a uno de los jugadores que no ha saltado o toque el suelo.

12.2.7 Si el balón no es palmeado por al menos uno de los saltadores, se repetirá el salto entre dos.

12.2.8 Los jugadores que no salten no pueden tener ninguna parte de su cuerpo sobre o encima de la línea del círculo (cilindro) antes de que el balón haya sido palmeado.

Una infracción de los Art. 12.2.1., 12.2.4., 12.2.5., 12.2.6. y 12.2.8. es una violación.

12.3 Situaciones de salto

Se produce una situación de salto cuando:

- Se señala un balón retenido.
- El balón sale fuera de banda y los árbitros dudan o no están de acuerdo acerca del equipo al que pertenece el último jugador en tocar el balón.
- Ambos equipos cometen violación durante el último tiro libre no convertido.
- Un balón vivo se encaja entre el aro y el tablero excepto:
 - Entre tiros libres,
 - Después del último tiro libre seguido de un saque desde la línea de saque en la pista delantera del equipo.
- El balón queda muerto cuando ninguno de los equipos tiene el control del balón ni derecho al mismo.
- Después de compensar penalizaciones iguales en contra de ambos equipos, si no queda ninguna penalización de faltas por administrarse y ningún equipo tenía el control del balón o derecho al mismo antes de la primera falta o violación.
- Al comienzo de cualquier cuarto que no sea el primero y de todas las prórrogas.

12.4 Definición de posesión alterna

12.4.1 La posesión alterna es un método para que el balón pase a estar vivo mediante un saque en lugar de un salto entre dos.

12.4.2 El saque de posesión alterna:

- **Comienza** cuando el balón está a disposición del jugador que efectúa el saque.
- **Finaliza** cuando:
 - el balón toca o es tocado legalmente por un jugador en el terreno de juego.
 - el equipo que realiza el saque comete una violación.
 - un balón vivo se encaja entre el aro y el tablero durante un saque.

12.5 Procedimiento de la posesión alterna

12.5.1 En todas las situaciones de salto, los equipos alternarán la posesión del balón para efectuar un saque desde el punto más cercano a donde se produjo la situación de salto, excepto directamente detrás del tablero.

12.5.2 El equipo que no obtenga el control del balón vivo en el terreno de juego después del salto entre dos tendrá derecho a la primera posesión alterna.

12.5.3 El equipo que tenga derecho a la siguiente posesión alterna al final de cualquier cuarto o prórroga comenzará el siguiente cuarto o prórroga mediante un saque desde la prolongación de la línea central, enfrente de la mesa de oficiales, a menos que deba administrarse una penalización de tiros libres y saque.

12.5.4 El equipo que tiene derecho al saque de posesión alterna se indicará mediante la flecha de posesión alterna en dirección la canasta de los oponentes. La dirección de la flecha de posesión alterna se cambiará en cuanto finaliza el saque de posesión alterna.

12.5.5 Una violación cometida por un equipo durante su saque de posesión alterna provoca que dicho equipo pierda el saque de posesión alterna. Se cambiará inmediatamente la dirección de la flecha de posesión alterna, indicando que el equipo contrario al que cometió la violación tendrá derecho al saque de posesión alterna en la siguiente situación de salto. El juego se reanudará concediendo el balón a los oponentes del equipo que cometió la violación para que efectúen un saque desde el punto del saque original.

12.5.6 Una falta cometida por cualquier equipo:

- Antes del comienzo de un cuarto que no sea el primero o de una prórroga; o
- Durante el saque de posesión alterna,

no causa que el equipo que realiza el saque pierda esa posesión alterna.

Art.13 **Cómo se juega el balón**

13.1 Definición

Durante el partido, el balón solo se juega con la(s) mano(s) y puede ser pasado, lanzado, palmeado, rodado o botado en cualquier dirección, sujeto a las restricciones de estas reglas.

13.2 Regla

Un jugador no correrá con el balón, ni lo golpeará con el pie ni lo bloqueará con cualquier parte de la pierna intencionadamente, ni tampoco lo golpeará con el puño.

Sin embargo, contactar o tocar el balón con cualquier parte de la pierna de manera accidental no es una violación.

Una infracción del Art. 13.2 es una violación.

Art.14 Control del balón**14.1 Definición**

- 14.1.1 El control por parte de un equipo **comienza** cuando un jugador de ese equipo tiene el control de un balón vivo sosteniéndolo o botándolo o tiene un balón vivo a su disposición.
- 14.1.2 El control por parte de ese equipo **continúa** cuando:
- Un jugador de ese equipo tiene el control de un balón vivo.
 - Miembros de ese equipo se están pasando el balón.
- 14.1.3 El control por parte de ese equipo **finaliza** cuando:
- Un oponente obtiene el control.
 - El balón queda muerto.
 - El balón ha abandonado la(s) mano(s) del jugador en un lanzamiento a canasta o un tiro libre.

Art.15 Jugador en acción de tiro**15.1 Definición**

- 15.1.1 Un lanzamiento para un tiro de campo o para un tiro libre se produce cuando un jugador sostiene el balón en su(s) mano(s) y luego lo lanza por el aire hacia la canasta de sus oponentes.
- Un palmeo para un tiro de campo se produce cuando se dirige el balón con la(s) mano(s) hacia la canasta de los oponentes.
- Un mate para un tiro de campo se produce cuando se introduce el balón hacia abajo dentro de la canasta de los oponentes con una o ambas manos.
- Un movimiento continuo durante una penetración a canasta u otros lanzamientos en movimiento es una acción de un jugador que atrapa el balón mientras progresa o después de terminar el regate y después continúa con el movimiento de tiro, normalmente hacia arriba.
- 15.1.2 La acción de tiro en un lanzamiento:
- Comienza cuando el jugador empieza, a juicio del árbitro, a mover el balón hacia arriba en dirección a la canasta de los oponentes.
 - Finaliza cuando el balón ha abandonado la(s) mano(s) del jugador o si se realiza una acción de tiro completamente nueva y, si se trata de un tiro en suspensión, cuando ambos pies han regresado al suelo.
- 15.1.3 La acción de tiro durante un movimiento continuo en la penetración a canasta u otros lanzamientos en movimiento:
- Comienza cuando el balón ha llegado a descansar en la(s) mano(s) del jugador, después de terminar un regate o de atraparlo en el aire y el jugador empieza, a juicio del árbitro, el movimiento de tiro previo al lanzamiento del balón para un tiro de campo.
 - Finaliza cuando el balón ha abandonado la(s) mano(s) del jugador o si se realiza una acción de tiro completamente nueva y, si se trata de un tiro en suspensión, cuando ambos pies han regresado al suelo.
- 15.1.4 No existe relación entre el número de pasos legales realizados y la acción de tiro.
- 15.1.5 Durante la acción de tiro el jugador podría tener sus brazos agarrados por un oponente, impidiéndole de esta forma encestar. En este caso no es imprescindible que el balón abandone la(s) mano(s) del jugador.
- 15.1.6 Cuando un jugador está en su acción de tiro y pasa el balón después de recibir una falta, ya no se considera que haya estado en su acción de tiro.

Art.16 Canasta: Cuándo se marca y su valor**16.1 Definición**

- 16.1.1 Se convierte una canasta cuando un balón vivo entra en el cesto por su parte superior y permanece en él o lo atraviesa por completo.
- 16.1.2 Se considera que el balón está dentro del cesto cuando la parte más insignificante del mismo está dentro de la canasta y por debajo del nivel del aro.

16.2 Regla

- 16.2.1 Se concede una canasta al equipo que ataca el cesto de los oponentes en el que ha entrado el balón de la siguiente manera:
- Una canasta lanzada desde el tiro libre vale 1 punto.
 - Una canasta lanzada desde la zona de tiro de 2 puntos vale 2 puntos.
 - Una canasta lanzada desde la zona de tiro de 3 puntos vale 3 puntos.
 - Después de que el balón haya tocado el aro tras un último tiro libre, si cualquier jugador toca legalmente el balón antes de que entre en el cesto, la canasta vale 2 puntos.
- 16.2.2 Si un jugador convierte **accidentalmente** un lanzamiento en su propia canasta, la canasta vale 2 puntos y se anotará como si hubiese sido anotada por el capitán en pista del equipo oponente.
- 16.2.3 Si un jugador convierte **intencionadamente** un lanzamiento en su propia canasta, es una violación y la canasta no es válida.
- 16.2.4 Si un jugador provoca que todo el balón pase completamente por debajo de la canasta, es una violación.
- 16.2.5 El reloj de partido o el reloj de lanzamiento debe reflejar 0.3 (3 décimas de segundo) o más para que un jugador obtenga el control del balón tras un saque o un rebote después del último tiro libre para intentar un lanzamiento de campo. Si el reloj de partido o el reloj de lanzamiento refleja 0.2 o 0.1, el único tipo de lanzamiento de campo válido convertido es realizar un palmeo o un mate directo del balón, de tal forma que la(s) mano(s) del jugador ya no se encuentran tocando el balón cuando el reloj del partido o el reloj de lanzamiento muestra 0.0.

Art.17 Saque**17.1 Definición**

- 17.1.1 Un saque se produce cuando el jugador que lo efectúa, situado fuera de las líneas de demarcación, pasa el balón hacia dentro del terreno de juego.

17.2 Procedimiento

- 17.2.1 Un árbitro debe entregar o poner el balón a disposición del jugador que va a efectuar el saque. También podrá lanzar o botar el balón hacia el jugador a condición de que:
- El árbitro no está a más de 4 metros del jugador que realiza el saque.
 - El jugador que realiza el saque se encuentre en el lugar correcto designado por el árbitro.
- 17.2.2 El jugador realizará el saque desde el lugar más cercano al que se cometió la infracción o donde se detuvo el partido, excepto directamente detrás del tablero.
- 17.2.3 Al comienzo de todos los cuartos, a excepción del primero, y de todas las prórrogas, el saque se administrará desde la prolongación de la línea central, enfrente de la mesa de oficiales.

El jugador que efectúa el saque colocará un pie a cada lado de la prolongación de la línea central, enfrente de la mesa de oficiales, y tendrá derecho a pasar el balón a un compañero situado en cualquier lugar del terreno de juego.

- 17.2.4 Cuando el reloj de partido muestre 2:00 minutos o menos en el cuarto cuarto o prórroga, después de un tiempo muerto concedido al equipo que tiene derecho a la posesión del balón en su pista trasera, el entrenador principal de ese equipo tiene el derecho de decidir si el partido se reanuda con un saque de banda desde la línea de saque en la pista delantera del equipo o desde la pista trasera del equipo en el lugar más cercano donde se detuvo el partido.
- 17.2.5 A continuación de una falta personal cometida por un jugador del equipo con control de un balón vivo, o del equipo con derecho al balón, el partido se reanuda con un saque de banda desde el lugar más cercano a donde se cometió la infracción.
- 17.2.6 Después de una falta técnica, el partido se reanuda con un saque de banda desde el lugar donde se encontraba el balón cuando se sancionó la falta técnica, a menos que se establezca lo contrario en estas reglas.
- 17.2.7 Después de una falta antideportiva o descalificante, el partido se reanuda con un saque de banda desde la línea de saque en la pista delantera del equipo, a menos que se establezca lo contrario en estas reglas.
- 17.2.8 Después de un enfrentamiento, el partido se reanuda según lo establecido en el Art. 39.
- 17.2.9 Siempre que el balón entre en la canasta, pero el lanzamiento de campo o tiro libre no es válido, el partido se reanuda con un saque de banda desde la prolongación de la línea de tiros libres.
- 17.2.10 Después de una canasta de campo convertida o de un último tiro libre convertido:
- Cualquier jugador del equipo que no anotó efectuará el saque desde cualquier lugar detrás de su línea de fondo del equipo. Esto también es aplicable después de que un árbitro entregue el balón a un jugador o lo ponga a su disposición para el saque después de un tiempo muerto o cualquier otra interrupción del juego posterior a una canasta de campo convertida o un último tiro libre convertido.
 - El jugador que realiza el saque puede moverse lateralmente y/o hacia atrás y el balón puede pasarse entre los miembros del equipo que están detrás de la línea de fondo, pero la cuenta de 5 segundos comienza cuando el balón está a disposición del primer jugador situado fuera de las líneas limítrofes.
- 17.3 **Regla**
- 17.3.1 El jugador que realiza el saque no:
- Tardará más de 5 segundos en lanzar el balón.
 - Pisará el terreno de juego mientras tenga el balón en su(s) mano(s).
 - Provocará que el balón toque fuera de los límites del terreno de juego tras haber sido lanzado en el saque.
 - Tocaré el balón dentro del terreno de juego antes de que haya tocado a otro jugador.
 - Provocará que el balón entre directamente en la canasta.
 - Se moverá del lugar designado para el saque detrás de la línea limítrofe, lateralmente en una o ambas direcciones, una distancia total de 1 metro antes de soltar el balón. Sin embargo, se le permite moverse directamente hacia atrás, desde la línea de banda, tanto como las circunstancias lo permitan.
- 17.3.2 Durante el saque, el resto de jugadores no:
- Tendrán ninguna parte de sus cuerpos por encima de la línea limítrofe antes de que el balón haya atravesado esa línea.
 - Estarán a menos de 1 metro del jugador que efectúa el saque cuando no exista una distancia mínima de 2 metros entre la línea limítrofe y cualquier obstáculo que esté fuera de banda.
- 17.3.3 Cuando el reloj del juego muestre 2:00 minutos o menos en el cuarto cuarto y en cada prórroga, y hay un saque, el árbitro usará una señal de cruce ilegal de línea de banda como una advertencia mientras administra el saque de banda.

Si un jugador defensivo:

- Mueve cualquier parte de su cuerpo sobre la línea límite para interferir en un saque de banda, o
- Está a menos de 1 m del jugador que realiza el saque cuando el lugar para el saque tiene menos de 2 m de distancia,

comete una violación y dará lugar a una falta técnica.

Una infracción del Art. 17.3 es una violación.

17.4 Penalización

Se concede el balón a los oponentes para un saque desde el mismo lugar que el saque original.

Art.18 Tiempo muerto

18.1 Definición

Un tiempo muerto es una interrupción del partido solicitada por el entrenador principal o el primer ayudante de entrenador.

18.2 Regla

18.2.1 Cada tiempo muerto durará 1 minuto.

18.2.2 Se puede conceder un tiempo muerto durante una oportunidad de tiempo muerto.

18.2.3 Una oportunidad de tiempo muerto comienza cuando:

- Para ambos equipos, el balón queda muerto, el reloj de partido está parado y el árbitro ha finalizado su comunicación con la mesa de oficiales.
- Para ambos equipos, el balón queda muerto después de un último tiro libre convertido.
- Para el equipo que no anota una canasta, se convierte un tiro de campo.

18.2.4 Una oportunidad de tiempo muerto finaliza cuando el balón está a disposición de un jugador para efectuar un saque o para el primer libre.

18.2.5 Se puede conceder a cada equipo:

- 2 tiempos muertos durante la primera parte.
- 3 tiempos muertos durante la segunda parte, con un máximo de 2 de esos tiempos muertos cuando el reloj del partido muestre 2:00 minutos o menos en el último cuarto.
- 1 tiempo muerto durante cada prórroga.

18.2.6 Los tiempos muertos no utilizados no podrán utilizarse en la siguiente mitad o prórroga.

18.2.7 El tiempo muerto se concede al equipo cuyo entrenador principal lo solicitó primero, a menos que se conceda a continuación de una canasta convertida por los oponentes y sin que se haya señalado ninguna infracción.

18.2.8 No se concederá tiempo muerto al equipo que ha convertido una canasta cuando el reloj de partido muestre 2:00 minutos o menos en el cuarto cuarto y en cada prórroga, a menos que un árbitro haya interrumpido el partido.

18.3 Procedimiento

18.3.1 Solo un entrenador principal o un primer ayudante de entrenador tienen derecho a solicitar un tiempo muerto. Establecerá contacto visual con la mesa de oficiales o acudirá a la mesa de oficiales, solicitando claramente un tiempo muerto, realizando con las manos la señal convencional apropiada.

18.3.2 Una solicitud de tiempo muerto solo puede anularse antes de que suene la señal del cronometrador comunicando dicha solicitud.

18.3.3 El período de tiempo muerto:

- Comienza cuando el árbitro hace sonar su silbato y realiza la señal de tiempo muerto.
- Finaliza cuando el árbitro hace sonar su silbato e indica a los equipos que vuelvan al terreno de juego.

18.3.4 Tan pronto como comience una oportunidad de tiempo muerto, el cronometrador hará sonar su señal para comunicar a los árbitros que un equipo ha solicitado un tiempo muerto.

Si se convierte una canasta de campo contra un equipo que ha solicitado un tiempo muerto, el cronometrador detendrá el reloj de partido inmediatamente y hará sonar su señal.

18.3.5 Durante el tiempo muerto y durante un intervalo de juego antes del inicio del segundo y cuarto cuarto o de cada prórroga, los jugadores pueden abandonar el terreno de juego y sentarse en su banco de equipo y cualquier persona con permiso para sentarse en el banco de equipo puede entrar al terreno de juego siempre que permanezca cerca de su zona de banco de equipo.

18.3.6 Si cualquiera de los dos equipos solicita un tiempo muerto después de que el balón esté a disposición del lanzador para el primer tiro libre, el tiempo muerto se concederá si:

- Se convierte el último tiro libre.
- El último tiro libre, si no se convierte, es seguido por un saque.
- Se sanciona una falta entre los tiros libres. En este caso, se completará(n) el/los tiro(s) libre(s) y se concederá el tiempo muerto antes de administrarse la nueva penalización, a menos que se establezca lo contrario en estas reglas.
- Se sanciona una falta antes de que el balón esté vivo después del último tiro libre. En este caso, se concederá el tiempo muerto antes de que se administre la nueva penalización.
- Se sanciona una violación antes de que el balón esté vivo después del último tiro libre. En este caso, se concederá el tiempo muerto antes de administrarse el saque.

En el caso de series consecutivas de tiros libres y/o posesión de balón originados por más de 1 penalización de falta, cada serie debe considerarse por separado.

Art.19 Sustitución

19.1 **Definición**

Una sustitución es una interrupción del partido solicitada por el sustituto para convertirse en jugador.

19.2 **Regla**

19.2.1 Un equipo puede sustituir a uno o varios jugadores durante una oportunidad de sustitución.

19.2.2 Una oportunidad de sustitución comienza cuando:

- Para ambos equipos, el balón queda muerto, el reloj de partido está parado y el árbitro ha finalizado su comunicación con la mesa de oficiales.
- Para ambos equipos, el balón queda muerto después de un último tiro libre convertido.
- Para el equipo que no anota, se convierte una canasta de campo cuando el reloj de partido muestre 2:00 minutos o menos en el cuarto cuarto y en cada prórroga.

19.2.3 Una oportunidad de sustitución finaliza cuando el balón está a disposición de un jugador para efectuar un saque o para el primer tiro libre.

19.2.4 Un jugador que ha sido sustituido y un sustituto que se ha convertido en jugador no pueden volver a incorporarse al partido ni abandonarlo, respectivamente, hasta que el balón vuelva a quedar muerto después de una fase de partido con el reloj en marcha, a menos que:

- El equipo quede reducido a menos de 5 jugadores en el terreno de juego.
- El jugador que tiene derecho a lanzar tiros libres como consecuencia de la corrección de un error está en el banco después de haber sido sustituido legalmente.

19.2.5 No se concederá ninguna sustitución al equipo que ha anotado cuando el reloj del partido se haya detenido a continuación de un lanzamiento de campo convertido cuando el reloj del partido muestre 2:00 o menos en el cuarto cuarto o en cada prórroga a menos que un árbitro haya interrumpido el partido.

19.2.6 Si el jugador recibe cualquier tratamiento o asistencia, debe ser sustituido a menos que el equipo se quede con menos de 5 jugadores en el terreno de juego.

19.3 Procedimiento

19.3.1 Solo un sustituto tiene derecho a solicitar una sustitución. Él (no el entrenador principal ni el primer ayudante de entrenador) acudirá a la mesa de oficiales y solicitará claramente una sustitución, realizando la señal convencional correcta con las manos, o sentándose en la silla de sustitutos. Debe estar preparado para jugar de inmediato.

19.3.2 Una solicitud de sustitución solo puede cancelarse antes de que suene la señal del cronometrador comunicando dicha solicitud.

19.3.3 Tan pronto como comience una oportunidad de sustitución, el cronometrador hará sonar su señal para comunicar a los árbitros que se ha efectuado una solicitud de sustitución.

19.3.4 El sustituto permanecerá fuera de las líneas limítrofes hasta que el árbitro haga sonar su silbato, efectúe la señal de sustitución y le indique que entre al terreno de juego.

19.3.5 El jugador sustituido puede ir directamente a su banco sin informar ni al cronometrador o ni al árbitro.

19.3.6 Las sustituciones se efectuarán tan rápido como sea posible. Un jugador que haya cometido 5 faltas o haya sido descalificado debe ser sustituido de inmediato (como máximo en 30 segundos). Si a juicio del árbitro se produce un retraso para reiniciar el partido se le cargará un tiempo muerto al equipo infractor. Si el equipo no dispone de tiempos muertos, se puede sancionar al entrenador principal una falta técnica, registrada como 'B', por retrasar el juego.

19.3.7 Si se solicita una sustitución durante un tiempo muerto o un intervalo de juego que no sea el intervalo entre la primera y la segunda parte, el sustituto debe informar al cronometrador antes de incorporarse al partido.

19.3.8 Si el lanzador de tiros libres debe ser sustituido porque:

- Está lesionado, o
- Ha cometido 5 faltas, o
- Ha sido descalificado,

el/los tiro(s) libre(s) debe lanzarlo(s) su sustituto, quien no puede volver a ser sustituido hasta que haya jugado en la siguiente fase de partido con el reloj en marcha.

19.3.9 Si cualquier equipo solicita una sustitución después de que el balón esté a disposición del lanzador para el primer tiro libre, se concederá si:

- Se convierte el último tiro libre.
- El último tiro libre, si no se convierte, es seguido por un saque.
- Se sanciona una falta entre los tiros libres. En este caso, el/los tiro(s) libre(s) se completará(n) y se concederá la sustitución antes de administrarse la nueva penalización, a menos que se establezca lo contrario en estas reglas.
- Se sanciona una falta antes de que el balón esté vivo después del último tiro libre. En este caso, se concederá la sustitución antes de que se administre la nueva penalización.
- Se sanciona una violación antes de que el balón esté vivo después del último tiro libre. En este caso, se concederá la sustitución antes de administrarse el saque.

En el caso de series consecutivas de tiros libres y/o posesión de balón originados por más de 1 penalización de falta, cada serie debe considerarse por separado.

Art.20 Partido perdido por incomparecencia (forfeit)

20.1 Regla

Un equipo perderá el partido por incomparecencia si:

- El equipo no está presente o no puede presentar 5 jugadores en el terreno de juego preparados para jugar 15 minutos después de la hora programada para el inicio del partido.
- Sus acciones impiden que se juegue el partido.
- Se niega a jugar después de haber recibido del árbitro principal (crew chief) la orden de hacerlo.

20.2 Penalización

- 20.2.1 Se adjudica el partido al equipo contrario y el resultado será de 20 a 0. Además, el equipo que no se haya presentado recibirá 0 puntos de clasificación.
- 20.2.2 Para las series de 2 partidos (ida y vuelta) en que se sumen los puntos (tanteo total) y para los Play-Offs (al mejor de 3 partidos), el equipo que no comparezca en el primer, segundo o tercer partido perderá la serie o los Play-Offs por “incomparecencia”. Esto no se aplica en los Play-Offs (al mejor de 5 partidos y al mejor de 7 partidos).
- 20.2.3 Si un equipo pierde un segundo partido por incomparecencia en un torneo, el equipo será descalificado y se anularán los resultados de todos los partidos jugados por ese equipo.

Art.21 Partido perdido por inferioridad (default)

21.1 Regla

Un equipo perderá un partido por inferioridad si, durante el mismo, el número de jugadores de ese equipo preparados para jugar sobre el terreno de juego es inferior a 2.

21.2 Penalización

- 21.2.1 Si el equipo al que se le adjudica el partido va por delante en el marcador, se dará por válido el tanteo del momento de la interrupción. Si el equipo al que se le adjudica el partido no va por delante, se registrará un tanteo de 2 a 0 su favor. El equipo que haya perdido por inferioridad recibirá 1 punto de clasificación.
- 21.2.2 Para las series de 2 partidos (ida y vuelta) en que se sumen los puntos (tanteo total), el equipo que quede en inferioridad en el primer o segundo partido perderá la serie por “inferioridad”.

REGLA CINCO – VIOLACIONES

Art.22 Violaciones**22.1 Definición**

Una violación es una infracción de las reglas.

22.2 Penalización

El balón se concederá a los oponentes para un saque desde el punto más cercano al de la infracción, excepto directamente detrás del tablero, a menos que se especifique lo contrario en estas reglas.

Art.23 Jugador fuera del terreno de juego y balón fuera del terreno de juego**23.1 Definición**

23.1.1 Un **jugador** está fuera del terreno de juego cuando cualquier parte de su cuerpo está en contacto con el suelo o con cualquier objeto, o persona que no sea un jugador, que esté sobre, encima o fuera de las líneas limítrofes.

23.1.2 El **balón** está fuera del terreno de juego cuando toca:

- A un jugador o cualquier otra persona que esté fuera del terreno de juego.
- El suelo o cualquier objeto que esté sobre, encima o fuera de la línea limítrofe.
- Los soportes del tablero, la parte posterior de los tableros o cualquier objeto situado encima del terreno de juego.

23.2 Regla

23.2.1 El responsable de que el balón salga fuera del terreno de juego es el último jugador en tocarlo o ser tocado por el balón antes de que este salga fuera del terreno de juego, incluso aunque el balón haya salido por haber tocado algo que no sea un jugador.

23.2.2 Si el balón sale fuera del terreno de juego por tocar o ser tocado por un jugador que está sobre o fuera de la línea limítrofe, ese jugador es el responsable de que el balón salga fuera del terreno de juego.

23.2.3 Si un jugador sale fuera del terreno de juego o regresa a su pista trasera **durante** un balón retenido, se produce una situación de salto.

Art.24 Regate**24.1 Definición**

24.1.1 Un regate es el movimiento de un balón vivo causado por un jugador con control de ese balón y que lo lanza, palmea, rueda o bota en el suelo.

24.1.2 **Un regate comienza** cuando un jugador, tras haber obtenido el control de un balón vivo sobre el terreno de juego, lo lanza, palmea, rueda o bota en el suelo y lo vuelve a tocar otra vez antes de que toque a otro jugador.

Un regate finaliza cuando el jugador toca el balón con ambas manos a la vez o permite que descansa en una o ambas manos.

Durante un regate se puede lanzar el balón al aire a condición de que toque el suelo o a otro jugador antes de que el jugador que lo lanzó vuelva a tocarlo con las manos.

No existe límite al número de pasos que puede dar un jugador cuando el balón no está en contacto con su mano.

24.1.3 Se considera un fumble o manejo defectuoso del balón el hecho de que un jugador pierda accidentalmente el control de un balón vivo en el terreno de juego y lo vuelva a recuperar.

24.1.4 Las siguientes acciones no son regates:

- Lanzamientos sucesivos para una canasta de campo.
- Cometer un fumble al inicio o al final de un regate.
- Los intentos de obtener el control del balón mediante palmeos en la zona cercana de otros jugadores.
- Palmear el balón haciendo que otro jugador pierda el control del balón.
- Interceptar un pase y establecer el control del balón.
- Pasarse el balón de una mano a otra y permitir que descansa en una o ambas manos antes de tocar el suelo, siempre que no se cometa una violación de avance ilegal.
- Lanzar el balón contra el tablero y recuperar el control del balón.

24.2 **Regla**

Un jugador no debe realizar un segundo regate después de haber concluido el primero a menos que haya perdido el control de un balón vivo en el terreno de juego entre ambos regates a consecuencia de:

- Un lanzamiento a canasta.
- Un toque del balón por parte de un oponente.
- Un pase o un fumble en el que el balón haya tocado o haya sido tocado por otro jugador.

Art.25 Avance ilegal

25.1 **Definición**

25.1.1 **Avance ilegal** es el movimiento ilegal de uno o ambos pies en cualquier dirección mientras se sostiene un balón vivo en el terreno de juego, más allá de los límites definidos en este artículo.

25.1.2 Un **pivote** es el movimiento legal en el que un jugador que sostiene un balón vivo en el terreno de juego da uno o más pasos en cualquier dirección con el mismo pie, mientras que el otro pie, llamado pie de pivote, permanece en el mismo punto de contacto con el suelo.

25.2 **Regla**

25.2.1 **Establecimiento del pie de pivote de un jugador que controla un balón vivo en el terreno de juego:**

- Un jugador que controla el balón mientras está de pie con ambos pies en el suelo:
 - En el momento en que se levanta un pie, el otro pie se convierte en el pie de pivote.
 - Para iniciar un regate, el pie de pivote no se puede levantar antes de que el balón salga de la(s) mano(s).
 - Para pasar o lanzar a canasta, el jugador puede saltar desde el pie de pivote, pero ninguno de los pies puede volver al suelo antes de que el balón haya salido de la(s) mano(s).
- Un jugador que controla el balón mientras progresa o después de terminar un regate, puede dar dos pasos para detenerse, pasar o lanzar a canasta:
 - Si, después de recibir el balón, un jugador se desprenderá de él para comenzar su regate antes de su segundo paso.
 - El primer paso tiene lugar cuando un pie o ambos pies tocan el suelo después de obtener el control del balón.
 - El segundo paso se produce después del primer paso cuando el otro pie toca el suelo o ambos pies tocan el suelo simultáneamente.
 - Si el jugador que se detiene en su primer paso tiene ambos pies en el suelo o tocan el suelo simultáneamente, puede pivotar usando cualquiera de los pies como su pie pivote. Si luego salta con ambos pies, ningún pie puede tocar el suelo antes de que el balón salga de la(s) mano(s).
 - Si un jugador cae sobre un pie, sólo puede pivotar usando ese pie.
 - Si un jugador salta desde un pie en el primer paso, puede caer con ambos pies simultáneamente para el segundo paso. En esta situación, el jugador no puede pivotar con ningún pie. Si entonces uno o ambos pies abandonan el suelo, ningún pie puede volver al suelo antes de que el balón salga de la(s) mano(s).

- Si ambos pies están en el aire y el jugador cae con ambos pies simultáneamente, en el momento en que se levanta un pie el otro pie se convierte en el pie de pivote.
- Un jugador no puede tocar el suelo consecutivamente con el mismo pie o ambos pies después de terminar su regate u obtener el control del balón.

25.2.2 Jugador que cae, está tumbado o sentado en el suelo

- Es legal que un jugador, mientras sostiene el balón, caiga al suelo y resbale o que, mientras esté tumbado o sentado en el suelo, obtenga el control del balón.
- Es una violación si el jugador después rueda o intenta levantarse mientras sostiene el balón.

Art.26 3 segundos

26.1 Regla

26.1.1 Un jugador **no** permanecerá más de 3 segundos consecutivos en la zona restringida de los oponentes mientras su equipo tenga el control de un balón vivo en su pista delantera y el reloj de partido esté en marcha.

26.1.2 Se permitirá que un jugador:

- Realice un intento de abandonar la zona restringida.
- Esté en la zona restringida cuando él o un compañero está en acción de tiro y el balón sale o acaba de salir de la(s) mano(s) del jugador para un lanzamiento de canasta de campo.
- Realice un regate para lanzar a canasta dentro de la zona restringida después de haber permanecido en ella durante menos de 3 segundos consecutivos.

26.1.3 Para que un jugador esté fuera de la zona restringida ambos pies deben estar sobre la pista fuera de la misma.

Art.27 Jugador estrechamente marcado

27.1 Definición

Un jugador que sostiene un balón vivo en el terreno de juego está estrechamente marcado cuando un oponente establece una posición legal de defensa activa a una distancia inferior a 1 metro.

27.2 Regla

Un jugador estrechamente marcado debe pasar, lanzar o botar el balón en menos de 5 segundos.

Art.28 8 segundos

28.1 Regla

28.1.1 Cuando:

- Un jugador en su pista trasera obtiene el control de un balón vivo, o
- En un saque, el balón toca o es legalmente tocado por cualquier jugador en pista trasera y el equipo del jugador que realiza el saque continúa con el control del balón en su pista trasera, ese equipo debe hacer que el balón pase a su pista delantera como máximo en 8 segundos.

28.1.2 El equipo ha pasado el balón a pista delantera cuando:

- El balón, que no está siendo controlado por ningún jugador, toca la pista delantera.
- El balón toca o es legalmente tocado por un atacante que tiene ambos pies completamente en contacto con su pista delantera.
- El balón toca o es legalmente tocado por un defensor que tiene parte de su cuerpo en contacto con su pista trasera.
- El balón toca a un árbitro que tiene parte de su cuerpo en contacto con la pista delantera del equipo con control del balón.

- Durante un regate desde pista trasera hacia pista delantera, el balón y ambos pies del jugador que efectúa el regate están completamente en contacto con la pista delantera.

28.1.3 La cuenta de 8 segundos continuará con el tiempo que restaba cuando el equipo que tenía control del balón deba efectuar un saque desde su pista trasera a consecuencia de:

- Un balón que sale fuera del terreno de juego.
- Un jugador del mismo equipo que se lesiona.
- Una falta técnica cometida por ese equipo.
- Una situación de salto.
- Una falta doble.
- Una cancelación de penalizaciones iguales en contra de ambos equipos.

Art.29 24 segundos

29.1 **Regla**

29.1.1 Cuando:

- un jugador obtiene el control de un balón vivo en el terreno de juego,
 - en un saque, el balón toca o es legalmente tocado por cualquier jugador en pista y el equipo del jugador que realiza el saque sigue con el control del balón,
- ese equipo debe efectuar un lanzamiento como máximo en 24 segundos.

Para que se considere un lanzamiento a canasta como máximo en 24 segundos:

- El balón debe abandonar la(s) mano(s) del jugador antes de que suene la señal del reloj de lanzamiento, y
- Después de que el balón haya abandonado la(s) mano(s) del lanzador, el balón debe tocar en el aro o entrar en la canasta.

29.1.2 Cuando **se intenta un lanzamiento finalizando el período de 24 segundos** y la señal del reloj de lanzamiento suena mientras el balón está en el aire:

- Si el balón entra en el cesto, no se produce ninguna violación, se ignorará la señal y la canasta será válida.
- Si el balón toca en el aro pero no entra en la canasta, no se produce ninguna violación, se ignorará la señal y el juego continuará.
- Si el balón no toca en el aro, se produce una violación. Sin embargo, si los oponentes obtienen un control del balón inmediato y claro, se ignorará la señal y el juego continuará.

Cuando el tablero está equipado con iluminación amarilla a lo largo de su perímetro en la parte superior, la iluminación tiene prioridad sobre el sonido de la señal del reloj de lanzamiento.

Se aplicarán todas las **restricciones** relacionadas con interposiciones e interferencias.

29.2 **Procedimiento**

29.2.1 El reloj de lanzamiento se reiniciará siempre que un árbitro detenga el juego:

- A causa de una falta o violación (no porque el balón salga fuera del terreno de juego) cometida por el equipo que no controla el balón,
- Por cualquier razón válida atribuible al equipo que no controla el balón,
- Por cualquier razón válida no atribuible a ningún equipo,

En estas situaciones, se concederá la posesión del balón al mismo equipo que la tenía previamente. Si el saque se administra luego en la:

- Pista trasera, el reloj de lanzamiento se reiniciará a 24 segundos.
- Pista delantera, el reloj de lanzamiento se controlará del siguiente modo:
 - Si en el reloj de lanzamiento se muestran 14 segundos o más en el momento en que se detuvo el partido, el reloj de lanzamiento no se reiniciará, sino que continuará con el tiempo que restaba al detenerse.
 - Si en el reloj de lanzamiento se muestran 13 segundos o menos en el momento en que se detuvo el partido, el reloj de lanzamiento se reiniciará a 14 segundos.

Sin embargo, si un árbitro detiene el partido por cualquier razón válida sin conexión con ninguno de los equipos y, a juicio de un árbitro, el reinicio del reloj de lanzamiento pone en desventaja a los oponentes, el reloj de lanzamiento continuará desde donde se detuvo.

29.2.2 El reloj de lanzamiento se reiniciará siempre que se conceda un saque al equipo de los oponentes después de que un árbitro haya detenido el partido a causa de una falta o una violación (incluso cuando el balón ha salido fuera de banda) cometida **por el equipo con control de balón**.

El reloj de lanzamiento también se reiniciará si se concede al nuevo equipo atacante un saque conforme al procedimiento de la posesión alterna.

Si el saque se administra después en la:

- Pista trasera de ese equipo, el reloj de lanzamiento se reiniciará a unos nuevos 24 segundos.
- Pista delantera de ese equipo, el reloj de lanzamiento se reiniciará a 14 segundos.

29.2.3 Siempre que el partido sea detenido por un árbitro debido a una falta técnica cometida por el equipo que controlaba el balón, el partido se reanudará con un saque desde el lugar más cercano a donde se detuvo el partido. El reloj de lanzamiento no se reiniciará sino que continuará desde el tiempo en el que fue detenido.

29.2.4 Cuando el reloj del partido muestra 2:00 minutos o menos en el cuarto cuarto o en la prórroga, después de un tiempo muerto concedido al equipo que tiene derecho a la posesión del balón desde su pista trasera, el entrenador principal de ese equipo tiene el derecho de decidir si el partido se reanudará con un saque desde la línea de saque en la pista delantera del equipo o desde la pista trasera del equipo en el lugar más cercano al lugar donde se detuvo el partido.

Después del tiempo muerto, el saque se administrará de la forma siguiente:

- Si como resultado de que el balón ha salido fuera de banda y si está en la:
 - Pista trasera del equipo, el reloj de lanzamiento continuará desde el tiempo en el que fue detenido.
 - Pista delantera del equipo: Si el reloj de lanzamiento muestra 13 segundos o menos, continuará desde el tiempo en el que fue detenido. Si el reloj de lanzamiento muestra 14 segundos o más, se reiniciará a 14 segundos.
- Si como resultado de una falta o una violación (no porque el balón ha salido fuera de banda) y si está en la:
 - Pista trasera del equipo, el reloj de lanzamiento se reiniciará a 24 segundos.
 - Pista delantera del equipo, el reloj de lanzamiento se reiniciará a 14 segundos.
- Si el tiempo muerto se concede al equipo que tiene un nuevo control del balón, y si está en la:
 - Pista trasera del equipo, el reloj de lanzamiento se reiniciará a 24 segundos.
 - Pista delantera del equipo, el reloj de lanzamiento se reiniciará a 14 segundos.

29.2.5 Cuando se concede a un equipo un saque desde la línea de saque de la pista delantera del equipo como parte de la penalización de una falta antideportiva o descalificante, el reloj de lanzamiento será reiniciado a 14 segundos.

29.2.6 Después de que el balón ha tocado el aro de la canasta de los oponentes, el reloj de lanzamiento se reiniciará a:

- 24 segundos si el equipo de los oponentes obtiene el control del balón.
- 14 segundos, si el equipo que obtiene el control del balón es el mismo equipo que tenía el control del balón antes de que el balón tocase el aro.

29.2.7 Si el reloj de lanzamiento **suená por error** mientras un equipo tiene el control del balón o ningún equipo lo tiene, se ignorará la señal, y el juego continuará.

No obstante, si, a juicio de un árbitro, se pone en desventaja al equipo que tiene el control del balón, se detendrá el juego, se corregirá el reloj de lanzamiento y se concederá la posesión del balón a ese equipo.

Art.30 Balón devuelto a pista trasera**30.1 Definición**

30.1.1. Un equipo tiene el control de un balón vivo en su pista delantera cuando:

- Un jugador de ese equipo tiene ambos pies en contacto con su pista delantera mientras sostiene, agarra o bota el balón en su pista delantera, o
- El balón se pasa entre los jugadores de ese equipo en su pista delantera.

30.1.2. Un equipo que tiene el control de un balón vivo en su pista delantera ha provocado que el balón vuelva ilegalmente a su pista trasera, cuando un jugador de ese equipo es el último en tocar el balón en su pista delantera y, después, el primero en tocar el balón es un jugador de ese equipo:

- Que tiene parte de su cuerpo en contacto con su pista trasera, o
- Después de que el balón ha tocado la pista trasera de ese equipo.

Esta restricción se aplica a todas las situaciones que se produzcan en la pista delantera de un equipo, incluidos los saques. No obstante, no se aplica cuando un jugador salta desde su pista delantera, establece un nuevo control de balón para su equipo mientras está en el aire y luego cae con el balón en su pista trasera.

30.2 Regla

Un equipo que tiene el control de un balón vivo en su pista delantera no puede hacer que el balón vuelva ilegalmente a su pista trasera.

30.3 Penalización

Se concederá al equipo de los oponentes el balón para un saque desde su pista delantera, en el lugar más cercano al que se produjo la infracción, excepto directamente detrás del tablero.

Art.31 Interposición e Interferencia**31.1 Definición**

31.1.1. Un lanzamiento para una canasta de campo o un tiro libre:

- **Comienza** cuando el balón abandona la(s) mano(s) de un jugador en acción de tiro.
- **Finaliza** cuando el balón:
 - Entra en la canasta directamente por la parte superior y permanece dentro de la canasta o la atraviesa por completo.
 - Ya no tiene posibilidad de entrar en la canasta.
 - Toca el aro.
 - Toca el suelo.
 - Queda muerto.

31.2 Regla

31.2.1. Se produce una **interposición** durante un **tiro de campo** cuando un jugador toca el balón que está completamente por encima del nivel del aro y:

- Está en trayectoria descendente hacia la canasta, o
- Después de haber tocado el tablero.

31.2.2. Se produce una **interposición** durante un **tiro libre** cuando un jugador toca el balón en trayectoria hacia canasta antes de que toque el aro.

31.2.3. Las restricciones de interposiciones se aplican hasta que:

- El balón ya no tenga posibilidad de entrar en la canasta.
- El balón haya tocado el aro.

31.2.4 Se produce una **interferencia** cuando:

- Después de un tiro de campo o el último tiro libre, un jugador toca la canasta o el tablero mientras el balón está en contacto con el aro.
- Después de un tiro libre que debe ser seguido por otro u otros tiros libres adicional(es), un jugador toca el balón, la canasta o el tablero mientras el balón aún tiene posibilidad de entrar en la canasta.
- Un jugador introduce la mano por debajo de la canasta y toca el balón.
- Un defensor toca el balón o la canasta mientras el balón está dentro de la canasta, impidiendo así que el balón atraviese la canasta.
- Un jugador hace que la canasta vibre o agarra la canasta de tal manera que, a juicio de un árbitro, se ha impedido que el balón entre en la canasta o se haya causado que entre en la canasta.
- Un jugador se agarra de la canasta y juega el balón.

31.2.5 Cuando:

- Un árbitro hace sonar su silbato mientras:
 - El balón estaba en las manos de un jugador en acción de tiro, o
 - El balón estaba en el aire durante un lanzamiento de campo o en el último tiro libre,
- La señal del reloj de partido ha sonado indicando el fin del cuarto o de la prórroga, Ningún jugador tocará el balón después de que haya tocado el aro mientras todavía tenga la posibilidad de entrar en la canasta.

Se aplicarán todas las restricciones relacionadas con la interposición e interferencia.

31.3 **Penalización**

31.3.1 Si la violación la comete un **atacante**, no se concederán puntos. Se concederá el balón a los oponentes para un saque desde la prolongación de la línea de tiros libres, a menos que se especifique lo contrario en estas reglas.

31.3.2 Si la violación la comete un **defensor**, se concederá al equipo atacante:

- 1 punto cuando el balón haya sido lanzado para un tiro libre.
- 2 puntos cuando el balón haya sido lanzado desde la zona de tiro de 2 puntos.
- 3 puntos cuando el balón haya sido lanzado desde la zona de tiro de 3 puntos.

La concesión de los puntos se considerará igual que si el balón hubiese entrado en la canasta.

31.3.3 Si la interposición la comete un **defensor** durante el último tiro libre se concederá 1 punto al equipo atacante, seguido de la penalización de 1 falta técnica sancionada al defensor.

REGLA SEIS – FALTAS**Art.32 Faltas****32.1 Definición**

32.1.1 Una falta es una infracción de las reglas que implica un contacto personal ilegal con un oponente y/o un comportamiento antideportivo.

32.1.2 Se puede sancionar cualquier número de faltas contra cada equipo. Independientemente de la penalización, se señalará cada falta, se anotará en el acta al jugador infractor y se penalizará de acuerdo a estas reglas.

Art.33 Contacto: principios generales**33.1 Principio del cilindro**

El principio del cilindro se define como el espacio dentro de un cilindro imaginario ocupado por un jugador en el suelo. Estas dimensiones, y la distancia entre sus pies, variarán de acuerdo con la altura y el tamaño del jugador. Incluye el espacio por encima del jugador y está delimitado por los límites del cilindro del defensor o del atacante sin el balón, que son:

- Delante por las palmas de las manos,
- Detrás por las nalgas, y
- Los lados por el borde exterior de los brazos y las piernas.

Las manos y los brazos pueden extenderse enfrente del torso, no más allá de la posición de los pies y las rodillas, con los brazos doblados por los codos de tal forma que los antebrazos y las manos estén levantados en la posición legal de defensa.

El defensor no puede entrar en el cilindro del atacante con el balón y causar un contacto ilegal cuando el atacante está intentando un juego normal de baloncesto dentro de su cilindro. Los límites del cilindro del atacante con el balón son:

- Delante por los pies, rodillas dobladas y brazos doblados, sosteniendo el balón por encima de las caderas,
- Detrás por las nalgas, y
- Los lados por el borde exterior de los codos y piernas.

Al atacante con el balón debe permitírsele suficiente espacio para un juego normal de baloncesto dentro de su cilindro. El juego normal de baloncesto incluye comenzar un regate, pivotar, lanzar a canasta y pasar.

El atacante no puede extender sus piernas o brazos fuera de su cilindro y causar un contacto ilegal con el defensor para obtener un espacio adicional.




Diagrama 5 Principio del cilindro

33.2 Principio de verticalidad

Durante el partido, cada jugador tiene derecho a ocupar cualquier posición (cilindro) en el terreno de juego que no esté ya ocupada por un oponente.

Este principio protege el espacio que ocupa el jugador en el suelo y el espacio sobre él cuando salta verticalmente desde ese lugar.

En cuanto el jugador abandona su posición vertical (cilindro) y se produce un contacto con el cuerpo con un oponente que haya establecido su propia posición vertical (cilindro), el jugador que abandonó su posición vertical (cilindro) es responsable del contacto.

No se debe penalizar al defensor por saltar verticalmente (dentro de su cilindro) o por tener sus manos y brazos extendidos por encima de él dentro de su propio cilindro.

El atacante, esté sobre el suelo o en el aire, no provocará ningún contacto con el defensor que está en posición legal de defensa:

- Utilizando sus brazos para crearse más espacio (empujando).
- Extendiendo sus piernas o brazos para provocar un contacto durante o justo después de un lanzamiento a canasta.

33.3 Posición legal de defensa

Un defensor ha establecido una posición inicial legal de defensa cuando:

- Encara al adversario y
- Tiene ambos pies en el suelo.

Esta posición legal de defensa se extiende verticalmente sobre él (cilindro), desde el suelo hasta el techo. Puede levantar los brazos y las manos sobre la cabeza o saltar verticalmente, pero debe mantenerlos en posición vertical dentro del cilindro imaginario.

33.4 Defensa a un jugador que controla el balón

Al defender a un jugador que controla el balón (que lo sostiene o lo bota), **no se aplican los elementos de tiempo y distancia.**

El jugador con balón debe esperar que le defiendan y estar preparado para detenerse o cambiar de dirección siempre que un oponente adopte una posición inicial legal de defensa frente a él, aunque lo haga en una fracción de segundo.

El defensor debe establecer una posición inicial legal de defensa sin provocar ningún contacto antes de establecer esta posición.

Una vez el defensor ha establecido una posición inicial legal de defensa, puede desplazarse para defender a su oponente, pero no puede extender los brazos, hombros, caderas o piernas para impedir que el jugador que bota el balón lo supere.

Al valorar una situación de carga/bloqueo que implique a un jugador con balón, un árbitro debe emplear estos principios:

- El defensor debe establecer una posición inicial legal de defensa encarando al jugador con balón y con ambos pies en el suelo.
- El defensor puede permanecer estacionario, saltar verticalmente, moverse lateralmente o hacia atrás para mantener su posición inicial legal de defensa.
- Al desplazarse para mantener la posición inicial legal de defensa, puede levantar un instante uno o ambos pies del suelo siempre que el movimiento sea lateral o hacia atrás, pero **no hacia** el jugador con balón.

- El contacto debe producirse en el torso, en cuyo caso se consideraría que el defensor ha llegado en primer lugar al lugar de contacto.
- Habiendo establecido una posición legal de defensa, el defensor puede girarse **dentro de** su cilindro para evitar una lesión.

En cualquiera de estas situaciones, se considerará que el contacto ha sido provocado por el jugador con el balón.

33.5 Defensa a un jugador que no controla el balón

Un jugador que no tiene control de balón tiene derecho a desplazarse libremente sobre el terreno de juego y a situarse en cualquier posición que no esté ya ocupada por otro jugador.

Al defender a un jugador que no controla el balón **se aplicarán los elementos de tiempo y distancia**. Un defensor no puede ocupar una posición tan cercana a la trayectoria de un oponente en movimiento y/o hacerlo de manera tan rápida que este último no tenga suficiente tiempo o distancia para detenerse o cambiar de dirección.

La distancia es directamente proporcional a la velocidad del oponente, pero nunca menos de 1 paso normal.

Si un defensor no respeta los elementos de tiempo y distancia al adoptar su posición inicial legal de defensa y se produce un contacto con un oponente, el defensor será el responsable del contacto.

Una vez que el defensor ha establecido una posición inicial legal de defensa puede desplazarse para defender a su oponente. No puede impedir que lo rebase interponiendo en su camino los brazos, hombros, caderas o piernas. Puede girarse dentro de su cilindro para evitar una lesión.

33.6 Jugador en el aire

Un jugador que ha saltado desde un punto del terreno de juego tiene derecho a volver a caer en el mismo lugar.

Tiene derecho a caer en otro punto del terreno de juego a condición de que la trayectoria y el lugar donde vaya a caer no estuvieran ya ocupados por un oponente en el momento de saltar.

Si un jugador salta y, al caer, su momento le provoca contactar con un oponente que ha adoptado una posición legal de defensa más allá del lugar de caída, el saltador es responsable del contacto.

Un jugador no debe interponerse en la trayectoria de un oponente después de que éste haya saltado.

Moverse debajo de un jugador que está en el aire y provocar un contacto es normalmente una falta antideportiva y en determinadas circunstancias puede ser una falta descalificante.

33.7 Pantalla: legal e ilegal

Una pantalla es el intento de retrasar o impedir que un oponente sin balón alcance una posición deseada en el terreno de juego.

Una pantalla es **legal** cuando el jugador que la efectúa sobre un oponente:

- Estaba **inmóvil** (dentro de su cilindro) al producirse el contacto.
- Tenía ambos pies en el suelo al producirse el contacto.

Una pantalla es **ilegal** cuando el jugador que la efectúa sobre un oponente:

- Estaba **moviéndose** al producirse el contacto.
- No concedió la distancia suficiente al establecer una pantalla fuera del campo de visión de un oponente **estacionario** cuando se produjo el contacto.
- No respetó los elementos de tiempo y distancia de un oponente **en movimiento** cuando se produjo el contacto.

Si la pantalla se establece **dentro** del campo de visión (frontal o lateral) de un oponente estacionario, el jugador que la efectúa puede establecerla tan cerca del oponente como desee, de tal forma que no se produce un contacto.

Si la pantalla se establece **fuera** del campo de visión de un oponente estacionario, el jugador que la efectúa debe permitir que el oponente dé 1 paso normal hacia la pantalla sin que se produzca un contacto.

Si el oponente está **en movimiento**, se aplicarán los elementos de tiempo y distancia. El jugador que efectúa la pantalla debe dejar espacio suficiente de tal forma que el oponente pueda esquivarla, deteniéndose o cambiando de dirección.

La distancia requerida nunca será menor de 1 ni nunca mayor de 2 pasos normales.

Un jugador que recibe una pantalla legal es responsable de cualquier contacto con el jugador que la ha efectuado.

33.8 Carga

Carga es el contacto personal ilegal, con o sin el balón, por empujar o moverse hacia el torso de un oponente.

33.9 Bloqueo

Bloqueo es el contacto personal ilegal que impide el avance de un oponente con o sin el balón.

Un jugador que intenta efectuar una pantalla comete una falta por bloqueo si el contacto se produce mientras se desplaza y su oponente está estacionario o alejándose de él.

Si un jugador se despreocupa del balón, encara a un oponente y varía su posición a medida que lo hace el oponente, es el principal responsable de cualquier contacto que se produzca, a menos que intervengan otros factores.

La expresión “a menos que intervengan otros factores” se refiere a empujones, cargas o agarrones deliberados del jugador que recibe la pantalla.

Es legal que un jugador extienda sus brazos o codos fuera de su cilindro al adoptar una posición en el terreno de juego, pero deberá mantenerlos dentro de su cilindro cuando un oponente intente rebasarlo. Si los brazos o codos están fuera de su cilindro y se produce un contacto, es un bloqueo o un agarrón.

33.10 Zonas de semicírculo de no-carga

Las zonas de semicírculo de no-carga se trazan sobre el terreno de juego con el propósito de delimitar un área específica para valorar las situaciones de carga/bloqueo que se produzcan bajo la canasta.

En cualquier situación de penetración en el área del semicírculo de no-carga, no se sancionará falta del atacante que se encuentra en el aire por cualquier contacto que provoque contra un defensor que esté situado dentro del semicírculo, a menos que el atacante emplee ilegalmente las manos, brazos, piernas o cuerpo. Esta regla se aplica cuando:

- El atacante tiene el control del balón mientras está en el aire, e
- Intenta un lanzamiento de campo o pasar el balón, y
- El defensor tiene **uno o ambos pies en contacto con** la zona del semicírculo de no-carga.

33.11 Tacteo a un oponente con las manos y/o los brazos

Touchar a un oponente con la(s) mano(s) no constituye, en sí mismo, necesariamente una falta.

Los árbitros decidirán si el jugador que provocó el contacto ha obtenido alguna ventaja. Si dicho contacto restringe de alguna manera la libertad de movimiento del oponente, ese contacto es falta.

Se produce un uso ilegal de las manos o de los brazos extendidos cuando el defensor está en posición de defensa y coloca sus manos o brazos sobre un oponente, **con** o **sin** balón y permanecen en contacto con él, para impedir su progresión.

Touchar o palpar reiteradamente a un oponente, con o sin balón, es una falta, puesto que puede conducir a un aumento de la brusquedad del juego.

Se considera falta del **atacante con balón** si:

- “Engancha” o rodea con el brazo o el codo a un defensor para obtener una ventaja.
- Empuja para evitar que el defensor juegue o intente jugar el balón, o para crear más espacio para él.
- Al realizar un regate, utiliza la mano o el antebrazo extendido para evitar que un oponente obtenga el control del balón.

Se considera falta del **atacante sin balón** que empuja para:

- Quedarse solo para obtener el balón.
- Impedir que el defensor juegue o intente jugar el balón.
- Crear más espacio para él.

33.12 Juego de postes

El principio de verticalidad (principio del cilindro) también se aplica al juego de postes.

El atacante en la posición de poste y su defensor deben respetar los derechos de verticalidad (cilindros) respectivos.

Es falta que un atacante o defensor en la posición de poste empuje con el hombro o la cadera a su oponente para quitarle la posición o interfiera su libertad de movimientos mediante el uso de los brazos extendidos, hombros, caderas, piernas u otras partes del cuerpo.

33.13 Defensa ilegal por la espalda

Defensa ilegal por la espalda es el contacto personal con un oponente, que provoca un defensor por detrás. El hecho de que el defensor intente jugar el balón no justifica el contacto con su oponente por la espalda.

33.14 Agarrar

Agarrar es el contacto personal ilegal con un oponente que interfiere su libertad de movimiento. Este contacto (agarrón) puede producirse con cualquier parte del cuerpo.

33.15 Empujar

Empujar es el contacto personal ilegal con cualquier parte del cuerpo que tiene lugar cuando un jugador desplaza o intenta desplazar por la fuerza a un oponente con o sin el balón.

33.16 Simular haber recibido una falta

Simular (fake) es cualquier acción de un jugador para hacer creer que ha recibido una falta o realizar movimientos teatrales exagerados para generar la opinión de que ha recibido una falta y por ello obtener una ventaja.

Art.34 Falta personal**34.1 Definición**

34.1.1 Una falta personal es un contacto ilegal de un jugador con un oponente, esté el balón vivo o muerto.

Un jugador no agarrará, bloqueará, empujará, cargará, zancadilleará ni impedirá el avance de un oponente extendiendo las manos, brazos, codos, hombros, caderas, piernas, rodillas ni pies, ni doblará su cuerpo en una posición "anormal" (fuera de su cilindro), ni incurrirá en juego brusco o violento.

34.2 Penalización

Se anotará una falta personal al infractor.

34.2.1 Si se comete la falta sobre un jugador que no está en acción de tiro:

- El partido se reanuda mediante un saque del equipo no infractor en el lugar más cercano a la infracción.
- Si el equipo infractor está en situación de penalización por faltas de equipo, se aplicará el Art. 41.

34.2.2 Si se comete la falta sobre un jugador en acción de tiro, se concederá a ese jugador el siguiente número de tiros libres:

- Si el lanzamiento desde el terreno de juego se convierte, será válido y, además, se concederá 1 tiro libre.
- Si el lanzamiento desde la zona de 2 puntos no se convierte, se concederán 2 tiros libres.
- Si el lanzamiento desde la zona de 3 puntos no se convierte, se concederán 3 tiros libres.
- Si un jugador es objeto de falta mientras o justo antes de que suene la señal del reloj de partido indicando el fin del cuarto o de la prórroga o la señal del reloj de lanzamiento y el balón aún está en sus manos, la canasta, si entra, no será válida y se concederán 2 o 3 tiros libres.

Art.35 Falta doble**35.1 Definición**

35.1.1 Una falta doble es una situación en la que 2 oponentes cometen faltas personales o antideportivas/descalificantes, uno contra otro, aproximadamente al mismo tiempo.

35.1.2 Para considerar 2 faltas como una falta doble, se deben aplicar las siguientes condiciones:

- Ambas faltas son faltas de jugador.
- Ambas faltas implican contacto físico.
- Ambas faltas se producen entre los mismos 2 oponentes que se hacen falta el uno al otro.
- Ambas faltas son o 2 faltas personales o cualquier combinación de faltas antideportivas y descalificantes.

35.2 Penalización

Se anotará una falta personal o antideportiva/descalificante a cada infractor. **No** se concederán tiros libres y el juego se reanuda del siguiente modo:

Si, aproximadamente al mismo tiempo que la falta doble:

- Se logra un cesto de campo válido, o se convierte el último tiro libre, se concederá el balón al equipo que lo recibió para que realice un saque desde cualquier lugar detrás de la línea de fondo de ese equipo.
- Un equipo tenía el control del balón o derecho a él, se le concederá el balón para que realice un saque desde el punto más cercano al de la infracción.
- Ningún equipo tenía el control del balón ni derecho al mismo, se produce una situación de salto.

Art.36 Falta técnica

36.1 Reglas de conducta

- 36.1.1 El correcto desarrollo del juego exige una leal y total cooperación por parte de los jugadores, entrenadores principal, entrenadores ayudantes, sustitutos, jugadores excluidos y miembros de la delegación acompañante con los árbitros, oficiales de mesa y comisario, si lo hubiera.
- 36.1.2 Cada equipo tiene derecho a esforzarse al máximo para lograr la victoria, pero debe hacerlo con una actitud de deportividad y juego limpio.
- 36.1.3 Se considerará una falta técnica cualquier falta de cooperación o desobediencia deliberada o reiterada al espíritu y propósito de esta regla.
- 36.1.4 Los árbitros pueden prevenir faltas técnicas avisando o, incluso, pasando por alto infracciones de poca importancia que, evidentemente, no sean intencionadas y no tengan un efecto directo en el partido, a menos que exista una repetición de la misma infracción después del aviso.
- 36.1.5 Si se descubre una infracción después de que el balón esté vivo, se detendrá el partido y se sancionará una falta técnica. La penalización se administrará como si la falta técnica hubiera ocurrido en el momento de sancionarla. Será válido todo lo que haya ocurrido en el intervalo transcurrido entre la infracción y la detención del partido.

36.2 Definición

- 36.2.1 Una falta técnica es una falta de jugador que no implica contacto y es de carácter conductual, que incluye, pero no se limita a:
- Hacer caso omiso a las advertencias de los árbitros.
 - Tratar y/o comunicarse irrespetuosamente con los árbitros, el comisario, los oficiales de mesa, los oponentes o las personas con permiso para sentarse en los bancos de equipo.
 - Utilizar un lenguaje o realizar gestos que puedan ofender o incitar a los espectadores.
 - Molestar y provocar a un oponente.
 - Obstruir la visión de un oponente agitando o poniendo su(s) mano(s) cerca de sus ojos.
 - El excesivo balanceo de los codos.
 - Retrasar el partido tocando de forma deliberada el balón después de que atravesase la canasta o evitando que un saque se realice con rapidez.
 - Simular haber recibido una falta. (Fake)
 - Colgarse del aro de manera que soporte todo el peso del jugador, a menos que lo agarre momentáneamente después de un mate o que, a juicio del árbitro, intente evitar lesionarse o lesionar a otro jugador.
 - Un defensor comete una interposición durante el último tiro libre. Se concederá 1 punto al equipo atacante, seguido de la penalización de una falta técnica sancionada al defensor.
- 36.2.2 Una falta técnica de cualquier persona con permiso para sentarse en el banco del equipo es una falta por dirigirse o tocar irrespetuosamente a los árbitros, comisario, oficiales de mesa u oponentes, o una infracción de carácter procedimental o administrativo.
- 36.2.3 Un jugador será descalificado durante el resto del partido cuando sea sancionado con 2 faltas técnicas, con 2 faltas antideportivas o con 1 falta técnica y 1 falta antideportiva.
- 36.2.4 Un entrenador principal también será descalificado durante el resto del partido cuando:
- Haya sido sancionado con 2 faltas técnicas (C) a consecuencia de su comportamiento personal antideportivo.
 - Haya sido sancionado con 3 faltas técnicas, todas ellas (B) o una de ellas (C), como consecuencia del comportamiento antideportivo de otras personas con permiso para sentarse en el banco del equipo.
- 36.2.5 Si un jugador o un entrenador principal es descalificado según el Art. 36.2.3 y 36.2.4, dicha falta técnica será la única falta que se penalizará y no se administrará ninguna penalización adicional por descalificación.

36.3 Penalización

- 36.3.1 Si la falta técnica la comete:
- un jugador, se le anotará una falta técnica como falta de jugador y contará como una de las faltas de equipo.
 - cualquier persona con permiso para sentarse en el banco del equipo, se anotará una falta técnica al entrenador principal y no contará para las faltas de equipo.
- 36.3.2 Se concederá 1 tiro libre a los oponentes. El partido se reanudará como sigue:
- El tiro libre se administrará inmediatamente. Después del tiro libre, el saque será concedido al equipo que tenía el control del balón o tenía derecho al mismo cuando se sancionó la falta técnica, desde el lugar más cercano al lugar donde se encontraba el balón cuando se detuvo el partido.
 - El tiro libre se administrará también inmediatamente, independientemente de si se ha determinado el orden de cualesquiera otras posibles penalizaciones por cualesquiera otras faltas o si se ha iniciado la administración de las penalizaciones. Después del tiro libre para una falta técnica, el partido se reanudará por el equipo que tenía el control del balón o tenía derecho al balón cuando se sancionó la falta técnica, desde el lugar donde el partido ha sido interrumpido por la penalización de la falta técnica.
 - Si se anota una canasta de campo o un último tiro libre, el partido se reanudará con un saque desde cualquier lugar desde cualquier lugar detrás de la línea de fondo de su equipo.
 - Si ninguno de los equipos tenía el control del balón ni tenía derecho al balón, se produce una situación de salto.
 - Con un salto entre dos en el círculo central al principio del primer cuarto.

Art.37 Falta antideportiva

37.1 Definición

- 37.1.1 Una falta antideportiva es un contacto de jugador que, a juicio de un árbitro es:
- Un contacto con un oponente, sin intentar legítimamente jugar directamente el balón dentro del espíritu y la intención de las reglas.
 - Un contacto excesivo y duro causado por un jugador en un esfuerzo por jugar el balón o sobre un oponente.
 - Un contacto innecesario causado por el defensor para detener el progreso del equipo atacante en transición. Esto se aplica hasta que el jugador atacante comience su acción de tiro.
 - Un contacto ilegal causado por el jugador por la espalda o lateralmente sobre un oponente que está progresando hacia la canasta de los oponentes y no hay otros jugadores entre el jugador que progresa, el balón y la canasta. Esto se aplica hasta que el atacante comienza su acción de tiro.
 - Un contacto de un defensor sobre un oponente en el terreno de juego cuando el reloj del partido muestre 2:00 minutos o menos en el cuarto cuarto y en cada prórroga, cuando el balón está fuera del terreno de juego para un saque y aún permanece en las manos del árbitro o está a disposición del jugador que va a efectuar el saque.
- 37.1.2 El árbitro debe interpretar las faltas antideportivas de manera coherente durante todo el partido y juzgar solo la acción.

37.2 Penalización

- 37.2.1 Se anotará una falta antideportiva al infractor.
- 37.2.2 Se concederán tiros libres al jugador que recibió la falta, seguidos de:
- Un saque desde la línea de saque en la pista delantera del equipo.
 - Un salto entre dos en el círculo central al inicio del primer cuarto.

El número de tiros libres será el siguiente:

- Si la falta se comete sobre un jugador que no está en acción de tiro, se concederán 2 tiros libres.

- Si la falta se comete sobre un jugador en acción de tiro, la canasta, si entra, será válida y se concederá, además, 1 tiro libre.
- Si la falta se comete sobre un jugador en acción de tiro que no logra encestar, se concederán 2 o 3 tiros libres.

37.2.3 Un jugador será descalificado para el resto del partido cuando cometa 2 faltas antideportivas, 2 faltas técnicas o 1 falta técnica y 1 falta antideportiva.

37.2.4 Si se descalifica a un jugador según el artículo 37.2.3, la falta antideportiva será la única que se penalizará y no se administrará ninguna penalización adicional por descalificación.

Art.38 Falta descalificante

38.1 Definición

38.1.1 Una falta descalificante es cualquier acción flagrante antideportiva cometida por jugadores, sustitutos, entrenadores principales, entrenadores ayudantes, jugadores excluidos y acompañantes miembros de la delegación.

38.1.2 Un entrenador principal que ha sido sancionado con una falta descalificante será sustituido por el primer entrenador ayudante que figure en el acta. Si no se ha inscrito a ningún primer entrenador ayudante, será sustituido por el capitán (CAP).

38.2 Violencia

38.2.1 Durante el partido pueden producirse actos de violencia, contrarios al espíritu de deportividad y del juego limpio. Los árbitros deberían atajarlos inmediatamente y, si fuera necesario, por las fuerzas de orden público.

38.2.2 Cuando se produzcan actos de violencia en los que se vean implicados jugadores en el terreno de juego o en sus proximidades, los árbitros adoptarán las medidas oportunas para atajarlos.

38.2.3 Cualquiera de las personas mencionadas anteriormente que sea responsable de actos de agresión flagrantes contra los oponentes o los árbitros será descalificada. El árbitro principal (crew chief) debe informar del incidente a la institución organizadora de la competición.

38.2.4 Los agentes de las fuerzas del orden público solo pueden entrar en el terreno de juego si los árbitros se lo solicitan. No obstante, si los espectadores invaden el terreno de juego con la intención manifiesta de cometer actos violentos, los agentes de las fuerzas de orden público deberán intervenir de manera inmediata para proteger a los equipos y a los árbitros.

38.2.5 Todas las áreas más allá del terreno de juego o sus alrededores, incluyendo accesos, salidas, pasillos, vestuarios, etc. están bajo la jurisdicción de la institución organizadora de la competición y de los agentes de las fuerzas de orden público.

38.2.6 Los árbitros no deben permitir las acciones físicas de los jugadores o de cualquier persona con permiso para sentarse en el banco del equipo que puedan conducir al deterioro del equipamiento de juego.

Cuando los árbitros observen algún comportamiento de esta naturaleza, advertirán inmediatamente al entrenador principal del equipo infractor.

Si estas acciones se repitieran, se sancionará de inmediato una falta técnica o incluso una falta descalificante a la(s) persona(s) implicada(s).

38.3 Penalización

- 38.3.1 Se anotará una falta descalificante al infractor.
- 38.3.2 Siempre que se descalifique al infractor de acuerdo a los respectivos artículos de estas reglas, se dirigirá al vestuario del equipo, donde permanecerá el resto del partido o, si lo desea, podrá abandonar las instalaciones.
- 38.3.3 Se concederán tiros libres:
- A cualquier oponente, designado por su entrenador principal en el caso de tratarse de una falta que no implique contacto.
 - Al jugador objeto de la falta en caso de faltas con contacto.
- Seguidos de:
- Un saque desde la línea de saque en la pista delantera del equipo.
 - Un salto entre dos en el círculo central al inicio del primer cuarto.
- 38.3.4 El número de tiros libres será el siguiente:
- Si se trata de una falta que no implica contacto: 2 tiros libres.
 - Si la falta se comete sobre un jugador que no está en acción de tiro: 2 tiros libres.
 - Si la falta se comete sobre un jugador que está en acción de tiro: la canasta, si se convierte, será válida y, además, se concederá 1 tiro libre.
 - Si la falta se comete sobre un jugador que está en acción de tiro que no logra encestar: 2 o 3 tiros libres.
 - Si la falta es una descalificación de un entrenador principal: 2 tiros libres.
 - Si la falta es una descalificación de un primer entrenador ayudante, sustituto, jugador excluido o un acompañante miembro de la delegación, esta falta se anota al entrenador principal como una falta técnica: 2 tiros libres.
- Además, si la descalificación de un primer entrenador ayudante, sustituto, jugador excluido o un acompañante miembro de la delegación después de abandonar el área del banco del equipo es por su participación activa durante cualquier enfrenamiento:
- Por cada única falta descalificante de un primer entrenador ayudante, sustituto y jugador excluido: 2 tiros libres. Todas las faltas descalificantes serán anotadas a cada infractor.
 - Por cada única falta descalificante de cualquier acompañante miembro de la delegación: 2 tiros libres. Todas las faltas descalificantes serán anotadas al entrenador principal.
- Todas las penalizaciones de tiro libre se ejecutarán, a menos que existan penalizaciones iguales contra el equipo oponente que se cancelarán entre sí.

Art.39 Enfrentamiento

39.1 Definición

Un enfrentamiento es una acción física mutua entre 2 o más oponentes (jugadores, sustitutos, entrenadores principales, entrenadores ayudantes, jugadores excluidos y acompañantes miembros de la delegación).

Este artículo solo se aplica a los sustitutos, entrenadores principales, entrenadores ayudantes, jugadores excluidos y acompañantes miembros de la delegación que abandonen los límites de la zona de banco de equipo durante un enfrentamiento o durante cualquier situación que pueda derivar en enfrentamiento.

39.2 Regla

- 39.2.1 Serán descalificados los sustitutos, jugadores excluidos o acompañantes miembros de la delegación que abandonen la zona de banco de equipo durante un enfrentamiento o durante cualquier situación que pueda derivar en enfrentamiento.
- 39.2.2 Solo el entrenador principal y/o el primer entrenador ayudante están autorizados a abandonar la zona de banco de equipo durante un enfrentamiento o durante cualquier situación que pueda derivar en enfrentamiento, para ayudar a los árbitros a mantener o a restablecer el orden. En tal caso, no serán descalificados.

39.2.3 Si un entrenador principal y/o un primer entrenador ayudante abandonan la zona de banco de equipo y no ayudan o intentan ayudar a los árbitros a mantener o restaurar el orden, serán descalificados.

39.3 Penalización

39.3.1 Independientemente del número de personas descalificadas por abandonar la zona de banco de equipo, solo se sancionará una falta técnica ('B') al entrenador.

39.3.2 Si se descalifica a personas de ambos equipos en aplicación de este artículo y no quedan por administrar otras penalizaciones de faltas, el juego se reanudará de la siguiente manera.

Si aproximadamente al mismo tiempo de detenerse el partido por el enfrentamiento:

- Se consigue una canasta válida o se anota un último tiro libre, se concederá el balón al equipo que no anotó para que realice un saque en cualquier lugar detrás de la línea de fondo de su equipo.
- Un equipo tenía el control del balón o derecho a él, se concederá el balón a ese equipo para que realice un saque desde el lugar más cercano donde estaba situado el balón cuando comenzó el enfrentamiento.
- Ningún equipo tenía el control del balón ni derecho al mismo, se produce una situación de salto.

39.3.3 Todas las faltas descalificantes se registrarán en el acta como se describe en el apartado B.8.3 y no contarán para las faltas de equipo.

39.3.4 Todas las posibles penalizaciones de las faltas contra jugadores en el terreno de juego implicados en un enfrentamiento o en cualquier situación que provoque un enfrentamiento, se resolverán de conformidad con el Art. 42.

39.3.5 Todas las posibles penalizaciones de faltas descalificantes de un primer entrenador ayudante, sustituto, jugador excluido o acompañante miembro de la delegación que participa activamente en un enfrentamiento o en cualquier situación que conduzca a un enfrentamiento, serán penalizadas de acuerdo con el Art. 38.3.4, sexto punto.

Art.40 5 faltas de jugador

- 40.1 Un jugador que ha cometido 5 faltas será informado al respecto por un árbitro y deberá abandonar el partido de inmediato. Será sustituido como máximo en 30 segundos.
- 40.2 Una falta cometida por un jugador que ha hecho anteriormente 5 faltas se considera como una falta de jugador excluido y se cargará y registrará en el acta al entrenador principal (B).

Art.41 Faltas de equipo: Penalización**41.1 Definición**

- 41.1.1 Una falta de equipo es una falta personal, técnica, antideportiva o descalificante cometida por un jugador. Un equipo se encuentra en situación de penalización por faltas de equipo después de que haya cometido 4 faltas en un cuarto.
- 41.1.2 Se considerará que todas las faltas de un equipo cometidas durante un intervalo de juego forman parte del cuarto o prórroga siguiente.
- 41.1.3 Se considerará que todas las faltas de un equipo cometidas durante cada prórroga forman parte del cuarto cuarto.

41.2 Regla

- 41.2.1 Cuando un equipo se encuentra en situación de penalización por faltas de equipo, todas las siguientes faltas personales cometidas por sus jugadores sobre un jugador que no esté en acción de tiro se penalizarán con 2 tiros libres, en lugar de un saque. Los tiros libres los lanzará el jugador sobre el que se cometió la falta.
- 41.2.2 Si la falta personal la comete un jugador del equipo con control del balón, o del equipo con derecho al balón, dicha falta se penalizará mediante un saque para los oponentes.

Art.42 Situaciones especiales**42.1 Definición**

Durante el mismo período de reloj parado después de una infracción pueden surgir situaciones especiales cuando se comete(n) una(s) infracción(es) adicional(es).

42.2 Procedimiento

- 42.2.1 Se anotarán todas las faltas y se identificarán todas las penalizaciones.
- 42.2.2 Se determinará el orden en que se cometieron todas las faltas.
- 42.2.3 Se compensarán todas las penalizaciones iguales contra ambos equipos y todas las penalizaciones de faltas dobles en el orden en que fueron sancionadas. Una vez que se han anotado en el acta y compensado las penalizaciones se considerará que nunca han ocurrido.
- 42.2.4 Si se sanciona una falta técnica, esa penalización se administrará primero, independientemente de si se ha determinado el orden de las penalizaciones o si se ha iniciado la administración de las penalizaciones.
- Si la falta técnica se sanciona al entrenador principal por una descalificación del primer entrenador ayudante, sustituto, jugador excluido y acompañante miembro de la delegación, esa penalización no se administrará en primer lugar. Se administrará en el orden en el que han sucedido todas las faltas y violaciones, a menos que se haya compensado.
- 42.2.5 El derecho a la posesión del balón como parte de la última penalización para ser administrada cancelará cualquier derecho(s) anterior(es) a la posesión del balón.
- 42.2.6 Una vez que el balón esté vivo durante el primer tiro libre o en un saque, esa penalización no podrá utilizarse para compensar cualquier penalización restante

- 42.2.7 El resto de penalizaciones se administrará en el orden en que se cometieron.
- 42.2.8 Si después de la compensación de penalizaciones iguales contra ambos equipos no queda ninguna otra por administrar, el partido se reanudará del siguiente modo.

Si aproximadamente al mismo tiempo que la primera infracción:

- Se logra una canasta válida o se anota un último tiro libre, se concederá el balón al equipo que no anotó para que realice un saque desde cualquier lugar detrás de la línea de fondo de ese equipo.
- Un equipo tenía el control del balón o derecho a él, se le concederá el balón para que realice un saque en el punto más cercano desde donde se cometió la primera infracción.
- Ningún equipo tenía el control del balón ni derecho al mismo, se produce una situación de salto.

Art.43 Tiros libres

43.1 Definición

- 43.1.1 Un tiro libre es una oportunidad concedida a un jugador para que consiga 1 punto, sin oposición, desde una posición detrás de la línea de tiros libres y dentro del semicírculo.
- 43.1.2 Una serie de tiros libres se define como todos los tiros libres y la posible posesión del balón siguiente resultante de una única penalización de falta.

43.2 Regla

- 43.2.1 Cuando se señala una falta personal, una falta antideportiva o una falta descalificante con contacto, el tiro o tiros libres se concederán del siguiente modo:
- El jugador objeto de la falta será el que lo(s) lance.
 - Si hay una solicitud para sustituirlo, debe lanzar el tiro o tiros libres antes de abandonar el partido.
 - Si debe abandonar el partido por lesión, por haber cometido 5 faltas o haber sido descalificado, su sustituto lanzará el tiro o tiros libres. Si no se dispone de ningún sustituto, los lanzará cualquier compañero de equipo designado por su entrenador principal.
- 43.2.2 Cuando se señala una falta técnica o una falta descalificante sin contacto, cualquier jugador del equipo de los oponentes designado por su entrenador principal lanzará el/los tiro(s) libre(s).
- 43.2.3 El lanzador de los tiros libres:
- Ocupará una posición detrás de la línea de tiros libres y dentro del semicírculo.
 - Utilizará cualquier método para lanzar un tiro libre de tal forma que el balón entre en la canasta por su parte superior o toque el aro.
 - Lanzará el balón en menos de 5 segundos desde que el árbitro ponga el balón a su disposición.
 - No pisará la línea de tiros libres ni entrará en la zona restringida hasta que el balón haya entrado en la canasta o haya tocado el aro.
 - No amagará el tiro libre.
- 43.2.4 Los jugadores situados en el pasillo de tiros libres tienen derecho a ocupar posiciones alternas en dichos espacios, cuya profundidad se considera que es de 1 metro (Diagrama 6).
- Durante los tiros libres, estos jugadores no:
- Ocuparán posiciones del pasillo de tiros libres a las que no tengan derecho.
 - Entrarán en la zona restringida, en la zona neutral ni abandonarán su posición en el pasillo de tiros libres hasta que el balón haya abandonado las manos del lanzador.
 - Desconcertarán al lanzador con sus acciones.

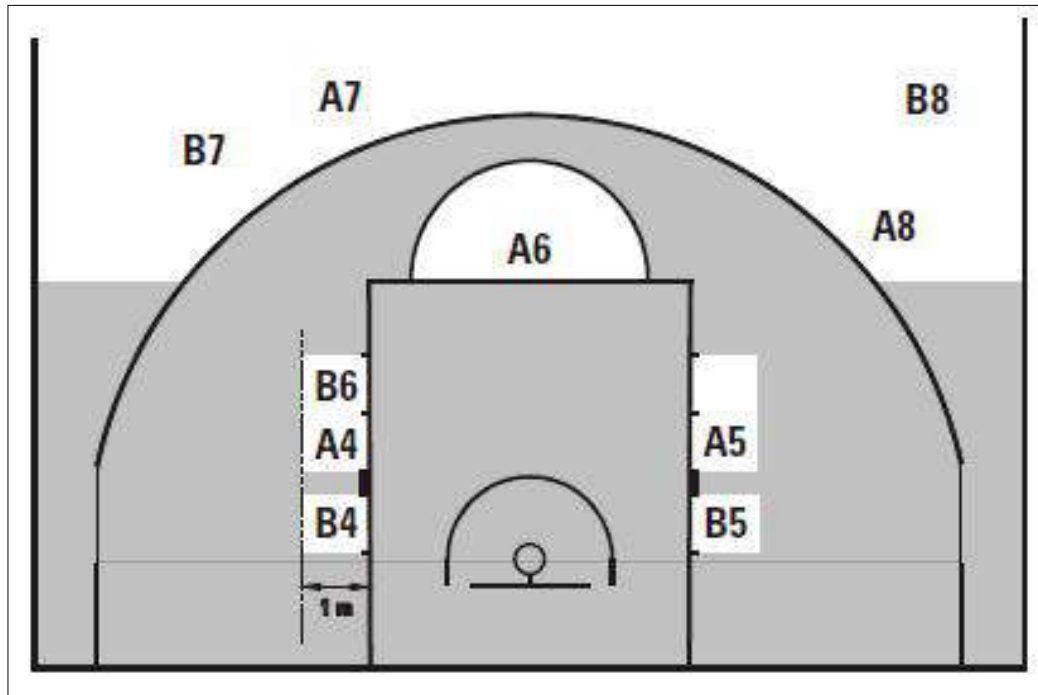


Diagrama 6 Posiciones de los jugadores durante los tiros libres

- 43.2.5 Los jugadores que no están situados en el pasillo de tiros libres permanecerán por detrás de la prolongación de la línea de tiros libres y de la línea de lanzamiento de 3 puntos hasta que concluya el tiro libre.
- 43.2.6 Durante uno o varios tiros libres que sean seguidos de otra(s) serie(s) de tiros libres o de un saque, todos los jugadores permanecerán por detrás de la prolongación de la línea de tiros libres y de la línea de lanzamiento de 3 puntos.

Una infracción de los Art.43.2.3, 43.2.4, 43.2.5 o 43.2.6 es una violación.

43.3 Penalización

- 43.3.1 Si **se convierte un tiro libre** y la violación la comete el lanzador, el punto no será válido.

El balón se concederá a los oponentes para un saque desde la prolongación de la línea de tiros libres, a menos que queden por administrar uno o más tiros libres o una penalización que conlleve un saque.

- 43.3.2 Si **se convierte el tiro libre** y la violación la comete cualquier jugador que no sea el lanzador:
- El punto será válido.
 - La(s) violación(es) se ignorarán.

Si se trata del último tiro libre, el balón se concederá a los oponentes para que realicen un saque desde cualquier punto detrás de la línea de fondo de ese equipo.

- 43.3.3 Si **no se convierte el tiro libre** y la violación la comete:
- El **lanzador del tiro libre** o su **compañero** durante el último tiro libre, se concederá a los oponentes el balón para un saque desde la prolongación de la línea de tiros libres a menos que el mismo equipo que lanzó tenga derecho a una posesión posterior.
 - Un **oponente** del lanzador, se le concederá un nuevo tiro libre al lanzador.
 - **Ambos equipos** durante el último tiro libre, se produce una situación de salto.

Art.44 **Error rectificable****44.1 Definición**

Los árbitros pueden corregir un error si se ha ignorado involuntariamente una regla exclusivamente en una de estas situaciones:

- Conceder uno o varios tiros libres a los que no se tiene derecho.
- No conceder uno o varios tiros libres a los que se tiene derecho.
- Conceder o anular uno o varios puntos por error.
- Permitir lanzar uno o varios tiros libres al jugador equivocado.

44.2 Procedimiento general

44.2.1 Para que los errores arriba mencionados sean rectificables, los árbitros, comisario, si lo hubiera, u oficiales de mesa deben descubrirlos antes de que el balón esté vivo a continuación del primer balón que quede muerto después de que el reloj se haya puesto en marcha tras el error.

44.2.2 Un árbitro puede detener el partido inmediatamente al descubrir un error rectificable, siempre que no ponga a ningún equipo en desventaja.

44.2.3 Las faltas cometidas, los puntos conseguidos, el tiempo transcurrido y demás actividad adicional que pueda haber ocurrido después del error y antes de su descubrimiento permanecerán como válidas.

44.2.4 Tras la corrección del error el juego se reanudará en el punto en que se detuvo para corregirlo, a menos que se especifique lo contrario en estas reglas. El balón se concederá al equipo con derecho al balón en el momento en que se detuvo el partido para la rectificación del error.

44.2.5 Una vez que se ha descubierto un error que todavía es rectificable y:

- El jugador implicado en su corrección está en el banco tras haber sido sustituido legalmente, debe volver al terreno de juego para tomar parte en la corrección del error y en ese momento pasa a ser jugador.
Tras la corrección del error, puede permanecer en el partido a menos que se haya solicitado de nuevo una sustitución legal, en cuyo caso puede abandonar el terreno de juego.
- El jugador fue sustituido por estar lesionado o por haber recibido asistencia, por haber cometido 5 faltas o haber sido descalificado, su sustituto deberá participar en la rectificación del error.

44.2.6 Los errores rectificables no pueden corregirse una vez que el árbitro principal (crew chief) ha firmado el acta.

44.2.7 Los árbitros pueden corregir un error de anotación, de cronometraje o de manejo del reloj de lanzamiento, que implique el tanteo, número de faltas, número de tiempos muertos, tiempo de partido o del reloj de lanzamiento transcurrido u omitido, antes de que el árbitro principal (crew chief) haya firmado el acta.

44.3 Procedimiento especial

44.3.1 Conceder uno o más tiros libres a los que no se tenía derecho.

Se cancelará(n) el/los tiro(s) libre(s) lanzado(s) a consecuencia del error y el partido se reanudará del siguiente modo:

- Si el reloj de partido no se ha puesto en marcha, se concederá un saque de lateral desde la altura de la prolongación de la línea de tiros libres al equipo al que se le han cancelado los tiros libres.
- Si el reloj de partido se ha puesto en marcha y:
 - El equipo con control de balón o con derecho al mismo en el momento de descubrirse el error es el mismo que tenía el control de balón al producirse el error, o
 - Ningún equipo tiene el control de balón al descubrirse el error.

se concederá el balón al equipo con derecho al balón en el momento de producirse el error.

- Si el reloj de partido se ha puesto en marcha y al descubrirse el error el equipo que controla el balón o tiene derecho al mismo es el equipo oponente al que tenía el control de balón cuando se produjo el error, se produce una situación de salto.

- Si el reloj de partido se ha puesto en marcha y al descubrirse el error se ha concedido uno o varios tiros libres como resultado de una falta, se administrarán los tiros libres y se concederá un saque al equipo que controlaba el balón al producirse el error.

44.3.2 No conceder uno o más tiros libres merecidos.

- Si la posesión del balón no ha cambiado desde que se cometió el error, el juego se reanuda tras la corrección del error como después de un tiro libre normal.
- Si el mismo equipo anota una canasta tras habersele concedido por error el saque, se ignorará el error.

44.3.3 Permitir que el tiro o tiros libres los lance el jugador equivocado.

Se cancelarán dichos tiros libres y la posesión del balón si forma parte de la penalización, y se concederá el balón a los oponentes para que efectúen un saque de lateral desde la prolongación de la línea de tiros libres, a menos que el partido ha continuado y se detuvo para la corrección del error o deban administrarse penalizaciones de otras infracciones, en cuyo caso el partido se reanuda desde el lugar en el que fue detenido para corregir el error.

REGLA OCHO – ÁRBITROS, OFICIALES DE MESA, COMISARIO: OBLIGACIONES Y DERECHOS

Art.45 Árbitros, oficiales de mesa y comisario

- 45.1 Los **árbitros** serán 1 árbitro principal (crew chief) y 1 o 2 árbitro(s) auxiliar(es). Serán ayudados por los oficiales de mesa y un comisario, si lo hubiera.
- 45.2 Los **oficiales de mesa** serán un anotador, un ayudante de anotador, un cronometrador y un operador del reloj de lanzamiento.
- 45.3 El **comisario** se sentará entre el anotador y el cronometrador. Su principal labor durante el partido es supervisar el trabajo de los oficiales de mesa y ayudar al árbitro principal (crew chief) y al auxiliar/los auxiliares en el correcto desarrollo del encuentro.
- 45.4 Los árbitros de un partido dado no deben tener ninguna relación con los equipos participantes.
- 45.5 **Los árbitros, oficiales de mesa y comisario dirigirán el partido de acuerdo con estas reglas y no tienen autoridad para modificarlas.**
- 45.6 El uniforme de los árbitros consistirá en una camiseta de árbitro, un pantalón largo negro, calcetines negros y zapatillas de baloncesto negras.
- 45.7 Los árbitros y los oficiales de mesa estarán uniformados.

Art.46 Árbitro principal (crew chief): Obligaciones y Facultades

El árbitro principal (crew chief):

- 46.1 Inspeccionará y aprobará todo el equipamiento que se utilizará durante el partido.
- 46.2 Designará el reloj oficial del partido, el reloj de lanzamiento, el cronómetro y reconocerá a los oficiales de mesa.
- 46.3 Elegirá el balón del partido entre los 2 balones usados que por lo menos proporcionará el equipo local. En caso de que ninguno de estos dos balones sea adecuado como el balón del partido, puede escoger el mejor balón disponible.
- 46.4 No permitirá que ningún jugador utilice objetos que puedan causar lesiones a los demás jugadores.
- 46.5 Administrará el salto entre dos al principio del primer cuarto y el saque de posesión alterna al principio de los demás cuartos y prórrogas.
- 46.6 Tendrá autoridad para detener un partido cuando las condiciones lo justifiquen.
- 46.7 Tendrá autoridad para determinar que un equipo perderá el partido por incomparecencia.
- 46.8 Examinará detenidamente el acta al final del tiempo de juego y siempre que lo considere necesario.
- 46.9 Aprobará con su firma el acta al final del tiempo de juego, **concluyendo** así la **vinculación** de los árbitros con el partido. La **autoridad** de los árbitros **comenzará** cuando lleguen al terreno de juego 20 minutos antes de la hora programada para el inicio del partido y **finalizará** cuando los árbitros den la aprobación a la señal del reloj de partido indicando la conclusión del partido.
- 46.10 Hará constar en el reverso del acta, en el vestuario antes de firmarla,
- Cualquier incomparecencia o falta descalificante,
 - Cualquier conducta antideportiva de los miembros de equipo, entrenadores principales, entrenadores ayudantes y acompañantes miembros de la delegación que se produzca antes de los 20 minutos previos al inicio del partido o entre el final del partido y la aprobación y firma del acta.
- En tal caso, el árbitro principal (crew chief) (o el comisario si está presente), debe enviar un informe detallado a los organizadores de la competición.

- 46.11 Tomará la decisión final cuando sea necesario o cuando los árbitros no se pongan de acuerdo. Puede consultar al/a los árbitro(s) auxiliar(es), al comisario, si lo hubiera, y/o a los oficiales de mesa para tomar la decisión final.
- 46.12 Para partidos donde se utilice el Instant Replay System (IRS), por favor revise el Apéndice F.
- 46.13 Después de ser notificado por el cronometrador, hará sonar su silbato antes del primer y tercer cuarto cuando quedan 3 minutos y 1,5 minutos para el comienzo del cuarto. El árbitro principal (crew chief) también hará sonar su silbato antes del segundo y cuarto cuarto y de cada prórroga cuando queden 30 segundos hasta el comienzo del cuarto y de la prórroga.
- 46.14 **Tendrá autoridad para tomar decisiones sobre cualquier aspecto que no se contemple expresamente en estas reglas.**

Art.47 Árbitros: Obligaciones y Derechos

- 47.1 Los árbitros tienen autoridad para decidir sobre las infracciones de estas reglas cometidas tanto en el interior como en el exterior de las líneas de demarcación, incluyendo la mesa de oficiales, los bancos de equipo y las áreas inmediatamente detrás de las líneas limítrofes.
- 47.2 Los árbitros harán sonar su silbato cuando se cometa una infracción de las reglas, cuando finalice un cuarto o una prórroga o cuando lo consideren necesario para detener el partido. No harán sonar su silbato después de una canasta de campo convertida, un tiro libre convertido o cuando el balón pase a estar vivo.
- 47.3 Al determinar si se debe sancionar un contacto o una violación, los árbitros deberán considerar y sopesar en cada caso los siguientes principios fundamentales:
- El espíritu y el propósito de las reglas y la necesidad de mantener la integridad del juego.
 - Consistencia en la aplicación del concepto de “ventaja/desventaja”. Los árbitros no deben interrumpir el partido sin necesidad para sancionar contactos personales que son incidentales y que no conceden ninguna ventaja al infractor ni ponen en desventaja a su oponente.
 - Consistencia al aplicar el sentido común en cada partido, teniendo presente el talento de los jugadores implicados y su actitud y conducta durante el partido.
 - Consistencia para mantener un equilibrio entre el control del partido y la fluidez del juego, ‘sintiendo’ lo que los jugadores intentan desarrollar y sancionando lo que el partido requiera.
- 47.4 Si algún equipo formula una protesta, el árbitro principal (crew chief o el comisario si estuviera presente), tras recibir el informe de las razones de la protesta, informará por escrito del incidente a la organización de la competición.
- 47.5 Si un árbitro se lesiona o si por cualquier otra razón no puede continuar con su labor antes de 5 minutos desde el incidente, el partido se reanudará. El/los otro(s) árbitro(s) continuará(n) hasta el final del partido, a menos que exista la posibilidad de sustituir al árbitro lesionado por otro árbitro sustituto cualificado. Después de consultar con el comisario, si lo hubiera, el árbitro o árbitros restantes decidirá(n) sobre la posible sustitución.
- 47.6 En todos los partidos internacionales, cualquier comunicación verbal que sea necesaria para aclarar una decisión se realizará en inglés.
- 47.7 **Cada árbitro tiene autoridad para tomar decisiones dentro de los límites de sus obligaciones, pero no tiene autoridad para ignorar o cuestionar las decisiones adoptadas por el otro u otros árbitro(s).**
- 47.8 **La ejecución e interpretación de las Reglas Oficiales de Baloncesto por parte de los árbitros, independientemente de que se haya tomado o no una decisión explícita, es definitiva y no puede ser impugnada o descartada, excepto en los casos en que se permita una protesta (ver Anexo C).**

Art.48 El anotador y el ayudante de anotador: Obligaciones

- 48.1 El **anotador** dispondrá de un acta y guardará un registro de:
- Los equipos, anotando los nombres y números de los jugadores que van a empezar el partido y de los sustitutos que participan en el partido. Cuando se produzca una infracción de las reglas relativa a los 5 jugadores que comienzan el partido, sustituciones o número de los jugadores, avisará al árbitro más cercano en cuanto sea posible.
 - El tanteo arrastrado, anotando los lanzamientos de campo y tiros libres conseguidos.
 - Las faltas señaladas a cada jugador. Debe advertir inmediatamente a un árbitro cuando un jugador cometa 5 faltas. Anotará las faltas señaladas a cada entrenador principal y advertirá a un árbitro en cuanto un entrenador principal deba ser descalificado. Del mismo modo, debe comunicarle al árbitro que un jugador debería ser descalificado si ha cometido 2 faltas técnicas, 2 faltas antideportivas o 1 falta técnica y 1 falta antideportiva.
 - Los tiempos muertos. Notificará a los árbitros la solicitud de tiempo muerto de un equipo en la siguiente oportunidad de tiempo muerto y, por medio de un árbitro, comunicará al entrenador principal que no dispone de más tiempos muertos en una parte o prórroga.
 - La siguiente posesión alterna, manejando la flecha de posesión alterna. El anotador cambiará la dirección de la flecha en cuanto finalice la primera parte, puesto que los equipos intercambiarán las canastas durante la segunda parte.
- 48.2 El **ayudante de anotador** manejará el marcador y ayudará al anotador y al cronometrador. En caso de que exista alguna discrepancia irresoluble entre el marcador y el acta oficial, ésta tendrá prioridad y el marcador se corregirá en consecuencia.
- 48.3 Si se descubre un error de anotación en el acta:
- Durante el partido, el cronometrador debe esperar al primer balón muerto antes de hacer sonar su señal.
 - Al final del tiempo de juego, pero antes de la firma del árbitro principal (crew chief), el error debe corregirse, aunque dicha corrección afecte al resultado final del partido.
 - Después de que el árbitro principal (crew chief) haya firmado el acta, el error no puede corregirse. El árbitro principal (crew chief) o el comisario, si lo hubiese, enviará un informe detallado a los organizadores de la competición.

Art.49 Cronometrador: Obligaciones

- 49.1 El cronometrador dispondrá de un reloj de partido y un cronómetro y:
- Medirá el tiempo de juego, los tiempos muertos y los intervalos de juego.
 - Se asegurará de que la señal del reloj de partido suena de manera potente y automática al final de un cuarto o prórroga.
 - Empleará cualquier medio posible para avisar a los árbitros de manera inmediata si su señal no suena o no es oída.
 - Indicará el número de faltas que comete cada jugador levantando el indicador con el número de faltas cometidas por dicho jugador de manera visible para ambos entrenadores principales.
 - Colocará el marcador de faltas de equipo sobre la mesa de oficiales, en su extremo más cercano a la zona del banco del equipo que se encuentra en situación de penalización por faltas de equipo después de que el balón esté vivo tras la cuarta falta de equipo en un cuarto.
 - Efectuará las sustituciones.
 - Hará sonar su señal solo cuando el balón pase a estar muerto y antes de que vuelva a estar vivo. Su señal no detiene el reloj de partido ni el juego ni tampoco provoca que el balón quede muerto.
- 49.2 El cronometrador medirá el **tiempo de juego** de la siguiente manera:
- Pondrá en marcha el reloj de partido:
 - durante un salto entre dos, cuando el balón es legalmente tocado por un saltador.
 - después de un último tiro libre fallado y si el balón permanece vivo, cuando el balón toca o es tocado por un jugador sobre el terreno de juego.
 - durante un saque, cuando el balón toca o es tocado legalmente por un jugador sobre el terreno de juego.

- Detendrá el reloj de partido cuando:
 - Finalice el tiempo de juego de un cuarto y una prórroga, si el propio reloj de partido no lo detiene automáticamente.
 - Un árbitro hace sonar su silbato estando el balón vivo.
 - Se consigue una canasta de campo en contra del equipo que ha solicitado un tiempo muerto.
 - Se consigue una canasta de campo cuando el reloj de partido muestra 2:00 minutos o menos en el cuarto cuarto y en cada prórroga.
 - Suena la señal del reloj de lanzamiento mientras un equipo tiene el control de balón.

- 49.3 El cronometrador medirá un **tiempo muerto** del siguiente modo:
- Iniciará el cronómetro en cuanto el árbitro haga sonar su silbato y realice la señal del tiempo muerto.
 - Hará sonar su señal cuando hayan transcurrido 50 segundos del tiempo muerto.
 - Hará sonar su señal cuando finalice el tiempo muerto.

- 49.4 El cronometrador también medirá un **intervalo de juego** de este modo:
- Iniciando el dispositivo en cuanto finalice un cuarto o una prórroga anterior.
 - Notificando a los árbitros antes del primer y tercer cuarto cuando queden 3 minutos y 1 minuto y medio para su inicio.
 - Haciendo sonar su señal antes del segundo y del cuarto cuarto y de cada prórroga cuando queden 30 segundos para su inicio.
 - Haciendo sonar su señal y al mismo tiempo deteniendo el cronómetro en cuanto finalice un intervalo de juego.

Art.50 Operador del reloj de lanzamiento: Obligaciones

El operador del reloj de lanzamiento estará provisto de un reloj de lanzamiento que manejará de la siguiente manera:

- 50.1 **Iniciará o continuará** la cuenta cuando:
- Un equipo obtenga el control de un balón vivo en el terreno de juego. Después, un simple toque del balón por parte de un oponente no inicia un nuevo período del reloj de lanzamiento si el mismo equipo mantiene el control del balón.
 - En un saque, el balón toque o sea legalmente tocado por cualquier jugador sobre el terreno de juego.
- 50.2 **Detendrá, pero no reiniciará la cuenta**, mostrando el tiempo restante, cuando el mismo equipo que tenía el control de balón deba realizar un saque como consecuencia de:
- Un balón que sale fuera de las líneas limítrofes.
 - Un jugador del mismo equipo resulta lesionado.
 - Una falta técnica cometida por ese equipo.
 - Una situación de salto (no cuando el balón queda encajado entre el aro y el tablero).
 - Una falta doble.
 - Una cancelación de penalizaciones iguales contra ambos equipos.

Detendrá, pero no reiniciará la cuenta, mostrando el tiempo restante, cuando el mismo equipo que tenía previamente el control de balón deba realizar un saque en su pista delantera y se muestren 14 o más segundos en el reloj de lanzamiento como consecuencia de una falta o violación.

- 50.3 **Detendrá y volverá a 24 segundos**, y no mostrará ninguna cifra, cuando:
- El balón entre legalmente en el cesto.
 - El balón toque el aro del cesto de los oponentes y sea controlado por el equipo que no tenía el control del balón antes de que tocara el aro.
 - Se conceda a ese equipo un saque desde pista trasera:
 - A consecuencia de una falta o violación (no cuando el balón sale fuera de banda).
 - A consecuencia de una situación de salto para el equipo que previamente no tenía el control del balón.

- Porque se detenga el partido a causa de una acción no relacionada con el equipo que controla el balón.
- Porque se detenga el partido a causa de una acción no relacionada con ninguno de los equipos, a menos que se coloque a los oponentes en desventaja.
- Se conceda al equipo uno o más tiros libres.

50.4 **Detendrá y volverá a 14 segundos,** mostrando 14 segundos, cuando:

- El mismo equipo que tenía previamente el control del balón deba realizar un saque desde pista delantera y el reloj de lanzamiento muestre 13 segundos o menos:
 - A consecuencia de una falta o violación (no cuando el balón sale fuera de banda).
 - Porque se detenga el partido a causa de una acción no relacionada con el equipo que controla el balón.
 - Porque se detenga el partido a causa de una acción no relacionada con ninguno de los equipos, a menos que se coloque a los oponentes en desventaja.
- Al equipo que previamente no tenía el control del balón se le otorgue un saque en la pista delantera como resultado de una:
 - Falta personal o una violación (incluyendo cuando el balón sale fuera de banda),
 - Situación de salto.
- Se conceda un saque a un equipo desde la línea de saque en su pista delantera como consecuencia de una falta antideportiva o descalificante.
- Después de que el balón toque el aro tras un lanzamiento a canasta no conseguido (incluyendo cuando el balón se encaja entre el aro y el tablero), un último tiro libre fallado, o durante un pase, si el equipo que obtiene el control del balón es el mismo equipo que tenía el control del balón antes de que el balón tocara el aro.
- El reloj del partido muestra 2:00 minutos o menos en el cuarto cuarto o en cada prórroga después de un tiempo muerto concedido al equipo que tiene derecho a la posesión del balón desde su pista trasera y el entrenador principal decide que el partido se reanudará con un saque para su equipo desde la línea de saque en la pista delantera del equipo y 14 segundos o más se muestran en el reloj de lanzamiento en el momento en que se detuvo el reloj del partido.

50.5 **Apagará** el dispositivo, después de que el balón quede muerto y se haya detenido el reloj de partido en cualquier cuarto o prórroga cuando cualquier equipo obtenga un nuevo control de balón y queden menos de 14 segundos en el reloj de partido.

La señal del reloj de lanzamiento no detiene el reloj de partido ni el juego, ni provoca que el balón quede muerto, a menos que un equipo tenga el control del balón.

A — SEÑALES DE LOS ÁRBITROS

- A.1 Las señales manuales ilustradas en estas reglas son las únicas señales válidas de los árbitros.
- A.2 Se recomienda encarecidamente que, a la hora de señalar a la mesa de oficiales, se apoye dicha comunicación en voz alta (en inglés en el caso de partidos internacionales).
- A.3 Es importante que los oficiales de mesa también se familiaricen con estas señales.

Señales del reloj de partido

DETENER EL RELOJ



Palma abierta

DETENER EL RELOJ
 POR UNA FALTA



Un puño cerrado

INICIAR EL RELOJ



Cortar con la mano

Tanteo

UN PUNTO



Un dedo, bajar la muñeca

DOS PUNTOS



Dos dedos, bajar la muñeca

TRES PUNTOS



Tres dedos extendidos
 Un brazo: Intento
 Dos brazos: Convertido

Sustitución y Tiempo Muerto

SUSTITUCIÓN



Antebrazos cruzados

AUTORIZACIÓN



Palma abierta, acercar al cuerpo

TIEMPO MUERTO



Forma de T, mostrar el dedo índice

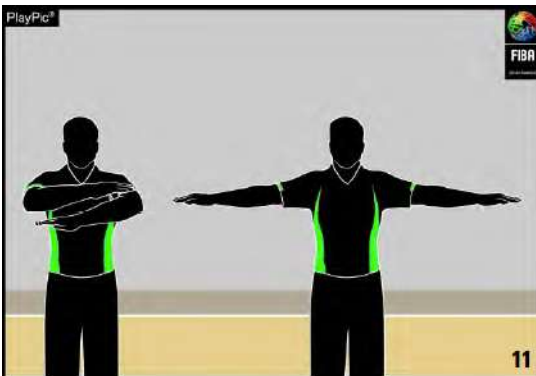
TIEMPO MUERTO PARA LOS MEDIOS DE COMUNICACIÓN



Brazos abiertos con puños cerrados

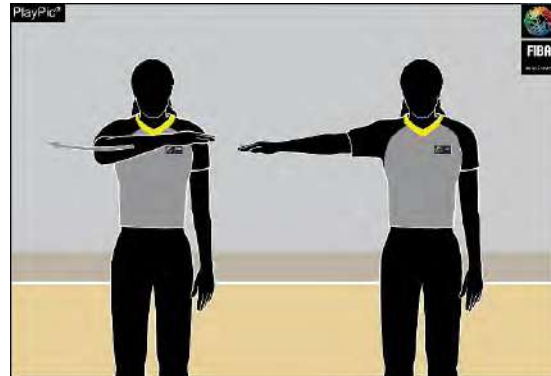
Informativas

ANULAR CANASTA, CANCELAR JUEGO



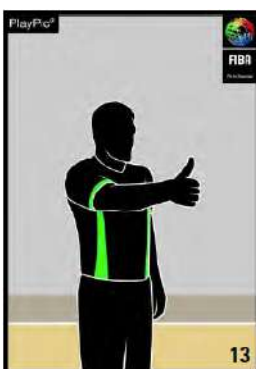
Mover los brazos como en tijera, una vez a la altura del pecho.

CUENTA VISIBLE



Contar mientras se mueve la palma

COMUNICACIÓN



Dedo pulgar hacia arriba

REINICIO DEL RELOJ DE LANZAMIENTO



Girar la mano, dedo índice extendido

DIRECCIÓN DE JUEGO Y/O FUERA DE BANDA



Señalar en la dirección del juego, brazo en paralelo a la línea lateral

BALÓN RETENIDO/SITUACIÓN DE SALTO



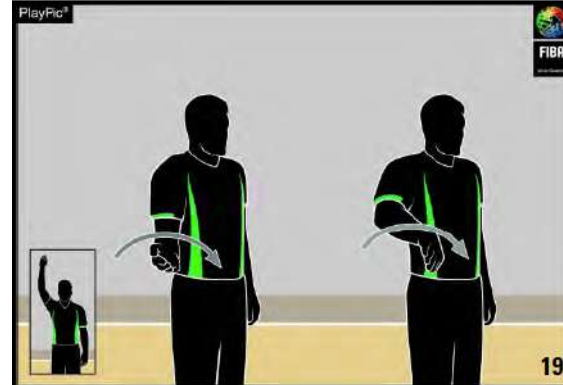
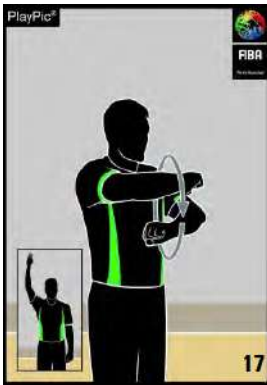
Dedos pulgares hacia arriba, después señalar la dirección de juego según la flecha de alternancia

Violaciones

AVANCE ILEGAL

REGATE ILEGAL:
 DOBLE REGATE

REGATE ILEGAL:
 ACOMPAÑAMIENTO DE BALÓN



Rotar los puños

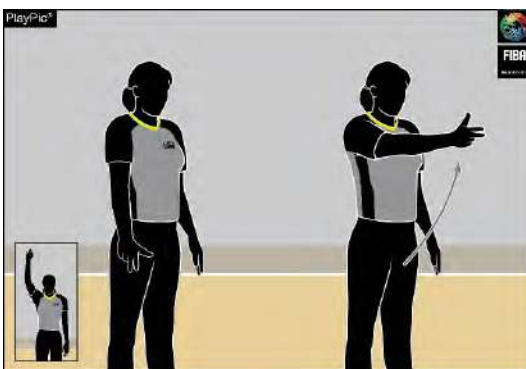
Palmear las manos

Media rotación con la mano

3 SEGUNDOS

5 SEGUNDOS

8 SEGUNDOS



Brazo extendido, mostrar 3 dedos

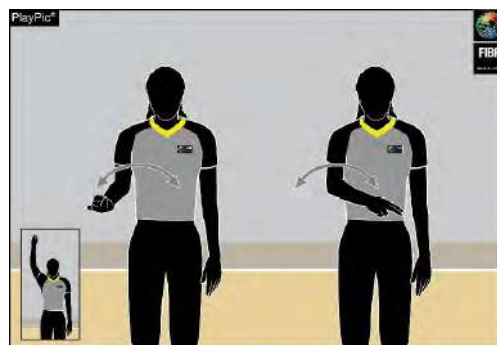

Mostrar 5 dedos

Mostrar 8 dedos

24 SEGUNDOS

BALÓN DEVUELTO A PISTA TRASERA

PATEAR O BLOQUEAR
 DELIBERADAMENTE EL BALÓN




Tocar el hombro
 con los dedos

Mover el brazo frente al cuerpo

Señalarse el pie

Número de los jugadores

Nº 00 y 0



Ambas manos muestran el número 0

La mano derecha muestra el número 0

Nº 1-5



Mano derecha muestra el número del 1 al 5

Nº 6-10



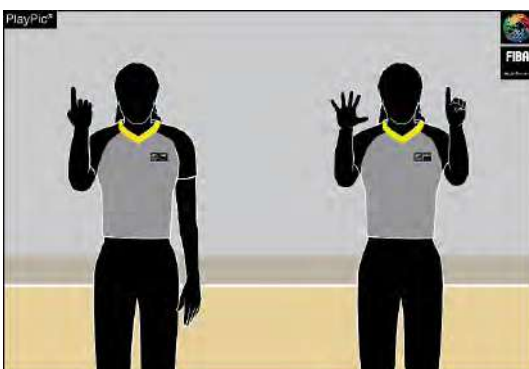
Mano derecha muestra el número 5, mano izquierda muestra el número del 1 al 5

Nº 11-15



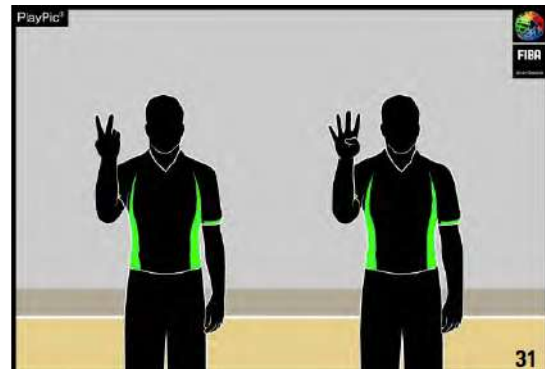
Mano derecha muestra el puño cerrado, mano izquierda muestra el número del 1 al 5

Nº 16



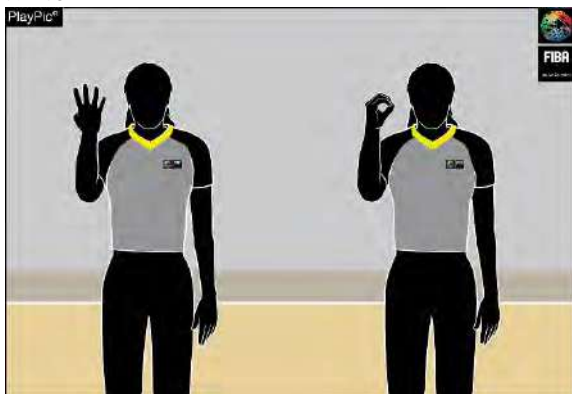
Primero la mano con la palma hacia el árbitro muestra el número 1 correspondiente a la decena, luego las manos abiertas hacia la mesa de oficiales muestran el número 6 de la unidad.

Nº 24



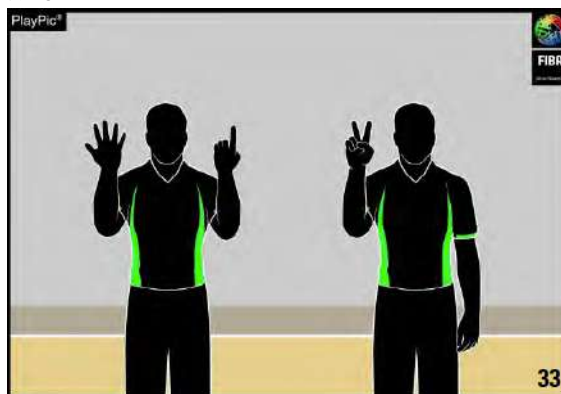
Primero la mano con la palma hacia el árbitro muestra el número 2 correspondiente a la decena, luego la mano abierta hacia la mesa de oficiales muestra el número 4 de la unidad.

Nº 40




Primero la mano con la palma hacia el árbitro muestra el número 4 correspondiente a la decena, luego la mano abierta hacia la mesa de oficiales muestra el número 0 de la unidad.

Nº 62



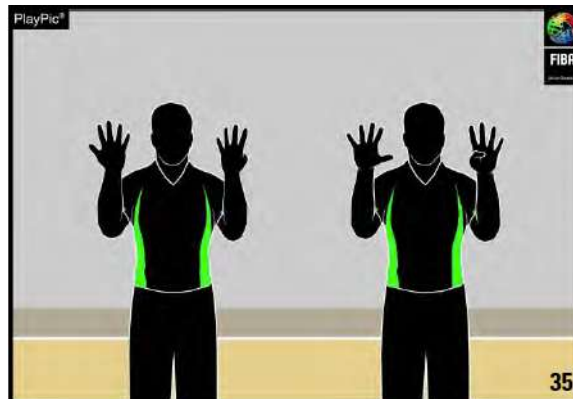
Primero las manos con las palmas hacia el árbitro muestran el número 6 correspondiente a la decena, luego la mano abierta hacia la mesa de oficiales muestra el número 2 de la unidad.

Nº 78



Primero las manos con las palmas hacia el árbitro muestran el número 7 correspondiente a la decena, luego las manos abiertas hacia la mesa de oficiales muestran el número 8 de la unidad.

Nº 99



Primero las manos con las palmas hacia el árbitro muestran el número 9 correspondiente a la decena, luego las manos abiertas hacia la mesa de oficiales muestran el número 9 de la unidad.

Tipo de faltas

AGARRAR

BLOQUEO (DEFENSA)
 PANTALLA ILEGAL
 (ATAQUE)

EMPUJAR O CARGAR
 SIN BALÓN

TACTEO



Agarrar la muñeca
 hacia abajo



Ambas manos en las
 caderas



Imitar un empujón



Agarrarse la palma
 y desplazar hacia delante

USO ILEGAL DE MANOS



Golpear la muñeca

CARGAR CON BALÓN



Golpear palma abierta con puño cerrado

CONTACTO ILEGAL SOBRE LA MANO



Golpear la palma abierta contra el otro antebrazo

RODEAR CON EL BRAZO (HOOKING)



Mover el antebrazo hacia atrás

BALANCEO EXCESIVO DE CODOS



Balancear el codo hacia atrás

GOLPE EN LA CABEZA



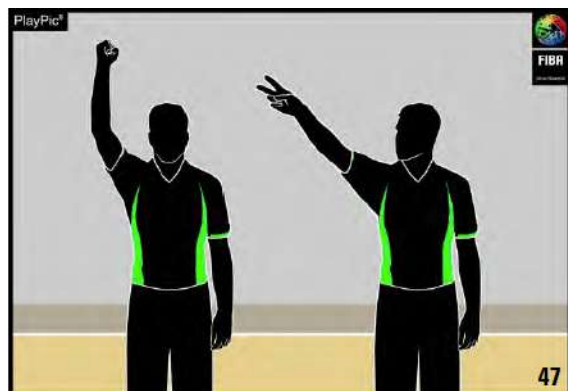
Imitar el contacto en la cabeza

FALTA DEL EQUIPO CON CONTROL DE BALÓN



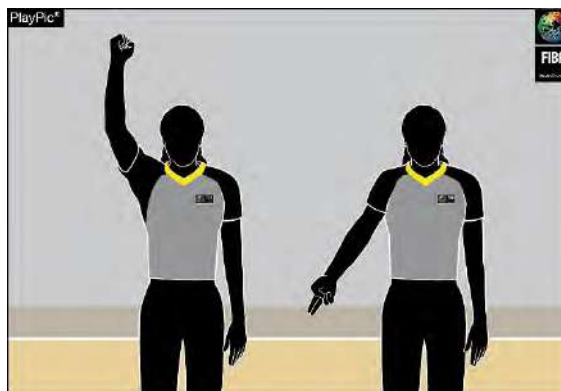
Señalar con el puño cerrado la canasta del equipo infractor

FALTA EN ACCIÓN DE TIRO



Un brazo con el puño cerrado indicando después el número de tiros libres con el mismo brazo

FALTA SIN ACCIÓN DE TIRO



Un brazo con el puño cerrado señalando después el suelo con el mismo brazo

Faltas especiales

FALTA DOBLE

FALTA TÉCNICA

FALTA
ANTIDeportiva

FALTA
DESCALIFICANTE



Agitar los puños
cerrados de ambas manos



Forma de T, mostrando
la palma



Agarrarse la muñeca
en alto



Puños cerrados de
ambas manos

SIMULAR UNA FALTA
(FAKE)

INVASIÓN ILEGAL
DE LA LÍNEA DE BANDA

REVISIÓN DE IRS
(INSTANT REPLAY SYSTEM)



Levantar el antebrazo
dos veces



Agitar el brazo paralelo
a la línea de banda (en los
dos últimos minutos del cuarto
cuarto y prórroga).



Rotar la mano con el dedo
índice extendido
horizontalmente

Administración de penalización de falta - Señales a la mesa de oficiales

TRAS FALTA SIN TIRO(S) LIBRE(S)



Señalar dirección del juego, brazo paralelo a la línea lateral

TRAS FALTA DEL EQUIPO CON CONTROL DEL BALÓN



Puño cerrado en dirección del juego, brazo paralelo a la línea lateral

1 TIRO LIBRE



Levantar 1 dedo

2 TIROS LIBRES



Levantar 2 dedos

3 TIROS LIBRES



Levantar 3 dedos

Administración de tiros libres - Árbitro Activo (Cabeza - Lead)

1 TIRO LIBRE



1 dedo horizontal

2 TIROS LIBRES



2 dedos horizontales

3 TIROS LIBRES



3 dedos horizontales

Administración de tiros libres - Árbitro Pasivo (Cola- Trail en 2PO y Centro – Centre en 3PO)

1 TIRO LIBRE



Dedo índice

2 TIROS LIBRES



Dedos juntos en ambas manos

3 TIROS LIBRES



Tres dedos extendidos en
ambas manos

Diagrama 7 Señales de los árbitros

B – EL ACTA



FEDERATION INTERNATIONALE DE BASKETBALL
 INTERNATIONAL BASKETBALL FEDERATION
SCORESHEET

Team A _____		Team B _____	
Competition _____		Date _____	
Game No. _____		Time _____	
Place _____		Crew chief _____	
_____		Umpire 1 _____	
_____		Umpire 2 _____	

Team A Time-outs <input type="text"/> <input type="text"/> Team fouls Quarter ① <input type="text"/> <input type="text"/> <input type="text"/> <input type="text"/> ② <input type="text"/> <input type="text"/> <input type="text"/> <input type="text"/> Quarter ③ <input type="text"/> <input type="text"/> <input type="text"/> <input type="text"/> ④ <input type="text"/> <input type="text"/> <input type="text"/> <input type="text"/> Overtimes <input type="text"/> <input type="text"/> <input type="text"/>		RUNNING SCORE							
		A	B	A	B	A	B	A	B
		1	1	41	41	81	81	121	121
		2	2	42	42	82	82	122	122
		3	3	43	43	83	83	123	123
		4	4	44	44	84	84	124	124
		5	5	45	45	85	85	125	125
		6	6	46	46	86	86	126	126
		7	7	47	47	87	87	127	127
		8	8	48	48	88	88	128	128
		9	9	49	49	89	89	129	129
		10	10	50	50	90	90	130	130
		11	11	51	51	91	91	131	131
		12	12	52	52	92	92	132	132
		13	13	53	53	93	93	133	133
		14	14	54	54	94	94	134	134
		15	15	55	55	95	95	135	135
		16	16	56	56	96	96	136	136
		17	17	57	57	97	97	137	137
		18	18	58	58	98	98	138	138
		19	19	59	59	99	99	139	139
		20	20	60	60	100	100	140	140
		21	21	61	61	101	101	141	141
		22	22	62	62	102	102	142	142
		23	23	63	63	103	103	143	143
		24	24	64	64	104	104	144	144
		25	25	65	65	105	105	145	145
		26	26	66	66	106	106	146	146
		27	27	67	67	107	107	147	147
		28	28	68	68	108	108	148	148
		29	29	69	69	109	109	149	149
		30	30	70	70	110	110	150	150
		31	31	71	71	111	111	151	151
		32	32	72	72	112	112	152	152
		33	33	73	73	113	113	153	153
		34	34	74	74	114	114	154	154
		35	35	75	75	115	115	155	155
		36	36	76	76	116	116	156	156
		37	37	77	77	117	117	157	157
		38	38	78	78	118	118	158	158
		39	39	79	79	119	119	159	159
		40	40	80	80	120	120	160	160

Team B Time-outs <input type="text"/> <input type="text"/> Team fouls Quarter ① <input type="text"/> <input type="text"/> <input type="text"/> <input type="text"/> ② <input type="text"/> <input type="text"/> <input type="text"/> <input type="text"/> Quarter ③ <input type="text"/> <input type="text"/> <input type="text"/> <input type="text"/> ④ <input type="text"/> <input type="text"/> <input type="text"/> <input type="text"/> Overtimes <input type="text"/> <input type="text"/> <input type="text"/>		RUNNING SCORE							
		A	B	A	B	A	B	A	B
		1	1	41	41	81	81	121	121
		2	2	42	42	82	82	122	122
		3	3	43	43	83	83	123	123
		4	4	44	44	84	84	124	124
		5	5	45	45	85	85	125	125
		6	6	46	46	86	86	126	126
		7	7	47	47	87	87	127	127
		8	8	48	48	88	88	128	128
		9	9	49	49	89	89	129	129
		10	10	50	50	90	90	130	130
		11	11	51	51	91	91	131	131
		12	12	52	52	92	92	132	132
		13	13	53	53	93	93	133	133
		14	14	54	54	94	94	134	134
		15	15	55	55	95	95	135	135
		16	16	56	56	96	96	136	136
		17	17	57	57	97	97	137	137
		18	18	58	58	98	98	138	138
		19	19	59	59	99	99	139	139
		20	20	60	60	100	100	140	140
		21	21	61	61	101	101	141	141
		22	22	62	62	102	102	142	142
		23	23	63	63	103	103	143	143
		24	24	64	64	104	104	144	144
		25	25	65	65	105	105	145	145
		26	26	66	66	106	106	146	146
		27	27	67	67	107	107	147	147
		28	28	68	68	108	108	148	148
		29	29	69	69	109	109	149	149
		30	30	70	70	110	110	150	150
		31	31	71	71	111	111	151	151
		32	32	72	72	112	112	152	152
		33	33	73	73	113	113	153	153
		34	34	74	74	114	114	154	154
		35	35	75	75	115	115	155	155
		36	36	76	76	116	116	156	156
		37	37	77	77	117	117	157	157
		38	38	78	78	118	118	158	158
		39	39	79	79	119	119	159	159
		40	40	80	80	120	120	160	160

Scorer _____ Assistant scorer _____ Timer _____ Shot clock operator _____	Scores Quarter ① A _____ B _____ Quarter ② A _____ B _____ Quarter ③ A _____ B _____ Quarter ④ A _____ B _____ Overtimes A _____ B _____
Crew Chief _____ Umpire 1 _____ Umpire 2 _____	Final Score Team A _____ Team B _____ Name of winning team _____
Captain's signature in case of protest _____	Game ended at (hh:mm) _____

Diagrama 8 El acta

- B.1 El acta oficial que se muestra en el Diagrama 8 es la aprobada por la Comisión Técnica de FIBA.
- B.2 Consta de 1 original y 3 copias, siendo cada una de un color de papel diferente. El original, en papel blanco, es para FIBA. La primera copia, en papel azul, es para la institución organizadora de la competición, la segunda copia, de color rosa, es para el equipo ganador; y la última copia, en papel amarillo, es para el equipo perdedor.
- Nota:**
1. El anotador utilizará 2 bolígrafos de diferente color, ROJO para el primer y el tercer cuarto y AZUL o NEGRO para el segundo y cuarto cuarto. Para todas las prórrogas, todas las anotaciones se realizarán en AZUL o en NEGRO (del mismo color utilizado en el segundo y cuarto cuarto).
 2. El acta se puede preparar y cumplimentar electrónicamente.

- B.3 **Al menos 40 minutos antes del inicio del partido**, el anotador preparará el acta de la siguiente manera:
- B.3.1 Incribirá los nombres de los 2 equipos en el encabezamiento del acta. El **equipo 'A'** será siempre el equipo local o, en torneos o partidos disputados en una pista neutral, el citado en primer lugar del calendario. El otro equipo será el **equipo 'B'**.
- B.3.2 Posteriormente reflejará:
- El nombre de la competición.
 - El número del partido.
 - La fecha, la hora y el lugar del partido.
 - El nombre del árbitro principal (crew chief) y árbitro(s) auxiliar(es) y sus nacionalidades (código COI).

Nota: En competiciones FEB en lugar del código COI, se usarán las 3 últimas cifras de la licencia.

		FEDERATION INTERNATIONALE DE BASKETBALL INTERNATIONAL BASKETBALL FEDERATION SCORESHEET	
Team A HOOPERS		Team B POINTERS	
Competition <u>WCM</u>	Date <u>21.11.2020</u>	Time <u>20:00</u>	Crew chief <u>WALTON, M. (USA)</u>
Game No. <u>5</u>	Place <u>GENEVA</u>	Umpire 1 <u>CHANG, Y. (CHN)</u>	Umpire 2 <u>BARTOK, K. (HUN)</u>

Diagrama 9 Encabezamiento del acta

- B.3.3 El equipo "A" ocupará la parte superior del acta y el equipo "B", la inferior.
- B.3.3.1 En la primera columna, el anotador inscribirá el número (3 últimas cifras) de licencia de cada jugador, entrenador principal y primer entrenador ayudante. En los torneos, solo se indicará el número de las licencias en el primer partido disputado por los equipos.
- B.3.3.2 En la segunda columna, el anotador inscribirá el primer apellido y las iniciales del nombre de cada jugador en el orden de los números de las camisetas, todo en LETRAS MAYÚSCULAS, utilizando la lista de miembros de equipo facilitada por el entrenador principal o su representante. Se indicará el capitán del equipo escribiendo (CAP) inmediatamente después de su nombre.
- B.3.3.3 Si un equipo presenta menos de 12 jugadores, el anotador trazará una línea a través de los espacios para el número de licencia del jugador, nombre, número, entrada en la línea debajo del último jugador inscrito. Si hay menos de 11 jugadores, se dibujará la línea horizontal hasta llegar a la sección de faltas de jugador y continuará diagonalmente hacia abajo hasta llegar a la base.
- B.3.4 En la parte inferior del espacio destinado a cada equipo, el anotador inscribirá (en LETRAS MAYÚSCULAS) los nombres del entrenador principal y del primer ayudante de entrenador.

Licence no.	Players		No.	Player in	Fouls					
					1	2	3	4	5	
001	MAYER,	F.	5							
002	JONES,	M.	8							
003	SMITH,	E.	9							
004	FRANK,	Y.	12							
010	NANCE,	L.	18							
012	KING,	H. (CAP)	22							
014	WONG,	P.	24							
015	RUSH,	S.	25							
021	MARTINEZ,	M.	33							
022	SANCHES,	N.	42							
Head coach				788	LOOR,	A.				
First assistant coach				555	MONTA,	B.				

Diagrama 10 Equipos en el acta (antes del partido)

- B.3.5 En la parte inferior del acta, el anotador inscribirá (en LETRAS MAYÚSCULAS) su nombre y el del ayudante de entrenador, del cronometrador y del operador del reloj de lanzamiento.
- B.4 **Al menos 10 minutos antes de la hora de inicio programada, cada entrenador principal:**
 - B.4.1 Confirmará su acuerdo con los nombres y números correspondientes de los componentes de su equipo.
 - B.4.2 Confirmará los nombres el entrenador principal y del primer ayudante de entrenador. Si no hay entrenador principal ni primer ayudante de entrenador, el capitán actuará como jugador entrenador y se inscribirá escribiendo (CAP) después de su nombre.

Head coach	607	KING,	H. (CAP)			
First assistant coach						

- B.4.3 Indicará los 5 jugadores que van a comenzar el partido, marcando con una pequeña 'x' junto al número del jugador en la columna 'Entrada'.
- B.4.4 Firmará el acta.
 El entrenador del equipo "A" será el primero que proporcione esta información.
- B.5 **Al inicio del partido**, el anotador rodeará con un círculo la 'x' de los 5 jugadores de cada equipo que iniciarán el partido.
- B.6 **Durante el partido**, el anotador trazará una pequeña 'x' (sin círculo) en la columna de 'Entrada' cuando un sustituto se incorpore por primera vez al partido como jugador.
- B.7 **Tiempos muertos**
 - B.7.1 Los tiempos muertos concedidos se registrarán en el acta anotando el minuto de juego del cuarto o de la prórroga en las casillas apropiadas situadas debajo del nombre del equipo.
 - B.7.2 Al final de cada mitad y de la prórroga, las casillas no utilizadas se marcarán mediante 2 líneas horizontales paralelas. Si no se concediese al equipo su primer tiempo muerto antes de que el reloj del partido muestre 2:00 minutos en el cuarto cuarto, el anotador trazará 2 líneas horizontales en la primera casilla de la segunda parte de ese equipo.

Time-outs		Team fouls	
7	Quarter ①	XXXXX	XXXXXX
9 10	Quarter ③	XXXX-4	XXXXXX
	Overtimes		


Licence no.	Players	No.	Player in	Fouls				
				1	2	3	4	5
001	MAYER, F.	5	⊗	P ₂				
002	JONES, M.	8	⊗	P	P ₂			
003	SMITH, E.	9	⊗	P ₂	U ₂	P	P ₁	
004	FRANK, Y.	12	×	T ₁	U ₂	GD		
010	NANCE, L.	18	⊗	P	U ₁			
012	KING, H. (CAP)	22	⊗	P ₁				
014	WONG, P.	24						
015	RUSH, S.	25	×	P ₃	P ₂			
021	MARTINEZ, M.	33	×	T ₁	P ₂	T ₁	GD	
022	SANCHES, N.	42	×	P ₂	P ₂	U ₂	P	U ₂ GD
024	MANOS, K.	55	×	P ₂	D ₂			
	Head coach	788	LOOR, A.		C, B ₁			
	First assistant coach	555	MONTA, B.					

Diagrama 11 Los equipos en el acta (después del partido)
B.8 Faltas

- B.8.1 Las faltas de los jugadores pueden ser personales, técnicas, antideportivas o descalificantes y se le anotarán al jugador correspondiente.
- B.8.2 Las faltas sancionadas a los entrenadores principales, ayudantes de entrenador, sustitutos, jugadores excluidos y acompañantes miembros de la delegación pueden ser técnicas o descalificantes y se le anotarán al entrenador principal.
- B.8.3 Todas las faltas deben registrarse de la siguiente manera:
- B.8.3.1 Una falta personal se indicará inscribiendo una 'P'.
- B.8.3.2 Una falta técnica de un jugador se indicará inscribiendo una 'T'. Una segunda falta técnica también se anotará mediante una 'T', seguido de 'GD' ('game disqualification': descalificación del partido) en el siguiente espacio.
- B.8.3.3 Una falta técnica de un entrenador por su comportamiento personal antideportivo se indicará inscribiendo una 'C'. Una segunda falta técnica similar también se indicará mediante una 'C', seguido de 'GD' ('game disqualification': descalificación del partido) en el siguiente espacio.
- B.8.3.4 Una falta técnica contra un entrenador por cualquier otra razón se indicará mediante una 'B'. Una tercera falta técnica (una de ellas podría ser una C) se indicará escribiendo una B o una C, seguida de 'GD' ('game disqualification': descalificación del partido) en el siguiente espacio.
- B.8.3.5 Una falta antideportiva de un jugador se indicará inscribiendo una 'U'. Una segunda falta antideportiva también se indicará mediante una 'U', seguido de 'GD' ('game disqualification': descalificación del partido) en el siguiente espacio.

- B.8.3.6 Una falta técnica señalada a un jugador con una falta antideportiva señalada anteriormente o una falta antideportiva señalada a un jugador con una falta técnica señalada anteriormente también se indicará anotando una U o una T seguida de 'GD' ('game disqualification': descalificación del partido) en el siguiente espacio.
- B.8.3.7 Una falta descalificante se indicará inscribiendo una 'D'.
- B.8.3.8 Cualquier falta que implique un(os) tiro(s) libre(s) se anotará añadiendo el número de tiros libres (1, 2 o 3) junto a la 'P', 'T', 'C', 'B', 'U' o 'D'.
- B.8.3.9 Todas las faltas en contra de ambos equipos que impliquen sanciones de la misma gravedad y que se compensen de acuerdo al Art. 42 (Situaciones especiales) se indicarán inscribiendo una pequeña 'c' junto a la 'P', 'T', 'C', 'B', 'U' o 'D'.
- B.8.3.10 Una falta descalificante sancionada a un primer ayudante de entrenador, un sustituto, un jugador excluido o un acompañante miembro de la delegación, incluido el caso de abandonar la zona de banquillo de equipo en una situación de enfrentamiento, se señalará como una falta técnica sancionada al entrenador anotando una "B₂".
- B.8.3.11 Se inscribirá una 'F', después de la 'D₂' o de la 'D', en todos los espacios restantes de falta de la persona descalificada (entrenador principal, primer entrenador ayudante, sustituto o jugador excluido) en un enfrentamiento.
- B.8.3.12 **Ejemplos de faltas descalificantes al entrenador principal, primer ayudante de entrenador, sustituto, jugador excluido o acompañante miembro de la delegación:**

Una falta descalificante al entrenador principal se anotará del siguiente modo:

Head coach	788	LOOR, A.	D₂			
First assistant coach	555	MONTA, B.				

Una falta descalificante al primer ayudante de entrenador se anotará del siguiente modo:

Head coach	788	LOOR, A.	B₂			
First assistant coach	555	MONTA, B.	D			

Una falta descalificante de un sustituto se anotará del siguiente modo:

001	MAYER,	F.	5	⊗	D			
------------	---------------	-----------	----------	----------	----------	--	--	--

y

Head coach	788	LOOR, A.	B₂			
First assistant coach	555	MONTA, B.				

Una falta descalificante a un jugador excluido tras su quinta falta se anotará del siguiente modo

015	RUSH,	S.	25	×	T ₁	P ₃	P ₂	P ₁	P ₂	D
-----	-------	----	----	---	----------------	----------------	----------------	----------------	----------------	---

y

Head coach	788	LOOR, A.	B ₂		
First assistant coach	555	MONTA, B.			

Una falta descalificante a un acompañante miembro de la delegación se anotará del siguiente modo:

Head coach	788	LOOR, A.	B ₂		
First assistant coach	555	MONTA, B.			

B.8.3.13 Ejemplos de faltas descalificantes por abandonar el área de banquillo de equipo durante un enfrentamiento de entrenador principal, primer ayudante de entrenador, sustituto, jugador excluido o acompañante miembro de la delegación:

Independientemente del número de personas descalificadas por abandonar el área de banquillo de equipo, se anotará una única falta técnica “B₂” o “D₂” al entrenador principal.

Una falta descalificante de un **entrenador principal** y de un **primer ayudante de entrenador** se anotará de la forma siguiente:

Si solo se descalifica al entrenador principal:

Head coach	788	LOOR, A.	D ₂	F	F
First assistant coach	555	MONTA, B.			

Si solo se descalifica al primer ayudante de entrenador:

Head coach	788	LOOR, A.	B ₂		
First assistant coach	555	MONTA, B.	D	F	F

Si se descalifica al entrenador principal y al primer ayudante de entrenador:

Head coach	788	LOOR, A.	D ₂	F	F
First assistant coach	555	MONTA, B.	D	F	F

Una falta descalificante de un **sustituto** se anotará de la forma siguiente:

Si el sustituto tiene menos de 4 faltas, se inscribirá una ‘D’, seguida de una ‘F’ en todos los espacios restantes de falta:

003	SMITH,	E.	9	×	P ₂	P ₂	D	F	F
-----	--------	----	---	---	----------------	----------------	---	---	---

y

Head coach	788	LOOR, A.	B ₂		
First assistant coach	555	MONTA, B.			

Si constituye la quinta falta del sustituto, se inscribirá una 'D' en la última casilla, seguida de una 'F' en la columna detrás del último espacio de falta:

002	JONES,	M.	8	⊗	T ₁	P ₃	P ₁	P ₂	D	F
-----	--------	----	---	---	----------------	----------------	----------------	----------------	---	---

y

Head coach	788	LOOR,	A.	B ₂					
First assistant coach	555	MONTA,	B.						

Una falta descalificante de un **jugador excluido** se anotará de la forma siguiente:

Como el jugador excluido no tiene más espacios de falta, se inscribirá una 'D' seguida de una F, ambas en la columna detrás de la última falta:

015	RUSH,	S.	25	×	T ₁	P ₃	P ₂	P ₁	P ₂	DF
-----	-------	----	----	---	----------------	----------------	----------------	----------------	----------------	----

y

Head coach	788	LOOR,	A.	B ₂					
First assistant coach	555	MONTA,	B.						

Una falta descalificante de un **acompañante miembro de la delegación** se sancionará al entrenador principal y se anotará de la forma siguiente:

Head coach	788	LOOR,	A.	B ₂	Ⓟ				
First assistant coach	555	MONTA,	B.						

Cada descalificación de un miembro acompañante de la delegación se inscribirá al entrenador principal, anotada como Ⓟ, pero no contará como una de las tres faltas técnicas para su descalificación del partido.

B.8.3.14 Ejemplos de faltas descalificantes por su participación activa durante un enfrentamiento del entrenador principal, primer ayudante de entrenador, sustituto, jugador excluido o acompañante miembro de la delegación:

Independientemente del número de personas descalificadas por abandonar el área de banquillo de equipo, se anotará una única falta técnica "B₂" o "D₂" al entrenador principal.

Si el entrenador principal participa activamente en el enfrentamiento, se sancionará únicamente una falta descalificante 'D₂'.

Una falta descalificante de un **entrenador principal** y de un **primer ayudante de entrenador** se anotará de la forma siguiente:

Si solo se descalifica al entrenador principal:

Head coach	788	LOOR,	A.	D ₂	F	F			
First assistant coach	555	MONTA,	B.						

Si solo se descalifica al primer ayudante de entrenador:

Head coach	788	LOOR,	A.	B ₂					
First assistant coach	555	MONTA,	B.	D ₂	F	F			

Si se descalifica al entrenador principal y al primer ayudante de entrenador:

Head coach	788	LOOR, A.	D ₂	F	F
First assistant coach	555	MONTA, B.	D ₂	F	F

Una falta descalificante de un **sustituto** se anotará de la forma siguiente:

Si el sustituto tiene menos de 4 faltas, se inscribirá una 'D₂', seguida de una 'F' en todos los espacios restantes de falta:

001	MAYER,	F.	5	⊗	P ₂	P ₂	D ₂	F	F
-----	--------	----	---	---	----------------	----------------	----------------	---	---

y

Head coach	788	LOOR, A.	B ₂		
First assistant coach	555	MONTA, B.			

Si constituye la quinta falta del sustituto, se inscribirá una 'D₂' en la última casilla, seguida de una 'F' en la columna detrás del último espacio de falta:

002	JONES,	M.	8	⊗	T ₁	P ₃	P ₁	P ₂	D ₂	F
-----	--------	----	---	---	----------------	----------------	----------------	----------------	----------------	---

y

Head coach	788	LOOR, A.	B ₂		
First assistant coach	555	MONTA, B.			

Una falta descalificante de un **jugador excluido** se anotará de la forma siguiente:

Como el jugador excluido no tiene más espacios de falta, se inscribirá una 'D₂' seguida de una F, ambas en la columna detrás de la última falta:

015	RUSH,	S.	25	⊗	T ₁	P ₃	P ₂	P ₁	P ₂	D ₂	F
-----	-------	----	----	---	----------------	----------------	----------------	----------------	----------------	----------------	---

y

Head coach	788	LOOR, A.	B ₂		
First assistant coach	555	MONTA, B.			

Una falta descalificante de un **acompañante miembro de la delegación** se sancionará al entrenador y se anotará de la forma siguiente:

Head coach	788	LOOR, A.	B ₂	(B ₂)	
First assistant coach	555	MONTA, B.			

Una falta descalificante de dos **acompañantes miembros de la delegación** se sancionarán al entrenador y se anotarán de la forma siguiente:

Head coach	788	LOOR, A.	B₂	B₂	B₂
First assistant coach	555	MONTA, B.			

Cada falta descalificante de un acompañante miembro de la delegación se sancionará al entrenador, se anotará como **B₂**, pero no contará como una de las tres faltas técnicas para su descalificación del partido.

Nota: Las faltas técnicas o descalificantes por el Art. 39 no contarán para las faltas de equipo.

- B.8.4 Al final del segundo cuarto y al final del partido, el anotador trazará una línea fina entre los espacios que han sido utilizados y los que no. Al final del partido, el anotador tachará los espacios restantes con una línea fina horizontal.
- B.9. **Faltas de equipo**
- B.9.1 Se dispone de 4 espacios en el acta para cada cuarto (justo debajo del nombre del equipo y encima de los nombres de los jugadores) para registrar las faltas de equipo.
- B.9.2 Siempre que un jugador cometa una falta personal, técnica, antideportiva o descalificante, el anotador registrará la registraré contra el equipo de dicho jugador trazando una 'X' de gran tamaño en los espacios designados al efecto.
- B.9.3 Al final de cada cuarto, el anotador tachará los espacios restantes con 2 líneas paralelas horizontales.

B.10 Tanteo arrastrado

B.10.1 El anotador llevará un resumen cronológico arrastrado de los puntos conseguidos por cada equipo.

B.10.2 Hay 4 columnas para el tanteo arrastrado en el acta.

B.10.3 Cada columna principal se divide a su vez en 4 columnas. Las 2 de la izquierda son para el equipo "A" y las 2 de la derecha, para el equipo "B". Las columnas centrales son para el tanteo arrastrado (160 puntos) de cada equipo.

El anotador:

- Trazará en **primer lugar** una línea diagonal (/ para los diestros o \ para los zurdos) por cada lanzamiento de campo conseguido y un círculo oscuro (●) por cada tiro libre válido, sobre el **nuevo total** de puntos acumulados por el equipo que acabe de encestar.
- **Luego**, en el espacio en blanco del mismo lado que el nuevo total de puntos (junto al / o \ o ●), anotará el número del jugador que anotó el lanzamiento de campo o el tiro libre.

B.11 Tanteo arrastrado: instrucciones adicionales

B.11.1 Una canasta de 3 puntos se registrará trazando un círculo alrededor del número del jugador que la consiguió.

B.11.2 Una canasta marcada accidentalmente por un jugador en su propio cesto se registrará como si la hubiera conseguido el capitán en cancha del equipo de los oponentes.

B.11.3 Los puntos conseguidos cuando el balón no entra en la canasta (Art. 31) se registrarán como si los hubiera anotado el jugador que realizó el lanzamiento.

B.11.4 Al final de cada cuarto o prórroga(s), el anotador trazará un círculo grueso (o) alrededor del último total de puntos anotado por cada equipo y una línea horizontal gruesa bajo esos puntos, así como debajo del número de jugador que los anotó.

B.11.5 Al comienzo de cada cuarto o prórroga(s), el anotador continuará llevando el registro cronológico de los puntos anotados desde el lugar en que se interrumpió.

B.11.6 Siempre que sea posible, el anotador debe comprobar su tanteo arrastrado con el marcador del partido. Si existe alguna discrepancia, y si su tanteo es correcto, deberá adoptar de inmediato las medidas necesarias para que se corrija el marcador. En caso de duda o si alguno de los equipos presenta objeciones a dicha corrección, deberá informar al árbitro principal (crew chief) tan pronto como el balón quede muerto y se detenga el reloj de partido.

B.11.7 Los árbitros pueden corregir cualquier error de anotación relacionado con la puntuación, número de faltas, número de tiempos muertos bajo las prescripciones de las reglas. El árbitro principal (crew chief) firmará las correcciones. Las demás correcciones serán documentadas en el reverso del acta.

	A		B
	1	●	6
	2	●	6
6	3	/	3
	4	/	4
11	5	/	5
11	●	●	5
	7	/	7
10	8	/	8
	9	/	9
	10	/	10
10	11	/	11
	12	/	12
4	13	●	7
5	●	/	14
5	15	/	6
	16	/	16
5	17	/	17
	18	/	18
6	19	/	19
	20	/	20
	21	/	21
11	22	/	22
	23	●	9
11	24	/	24
	25	/	25
	26	●	7
5	27	/	27
	28	●	6
10	29	/	29
	30	/	30
4	31	/	31
	32	/	32
4	33	●	5
4	●	/	34
	35	/	35
10	36	/	36
	37	/	37
	38	/	38
10	39	/	39
10	●	●	12

Diagrama 12
Tanteo arrastrado

B.12 Tanteo arrastrado: Resumen

- B.12.1 Al final de cada cuarto y de la última prórroga, el anotador inscribirá el tanteo obtenido en ese cuarto y de todas las prórrogas por cada equipo en el apartado correspondiente del extremo inferior del acta.
- B.12.2 Inmediatamente al final del partido, el anotador registrará el tiempo en la columna de "Partido finalizado a las (hh:mm)"
- B.12.3 Al final del partido, el anotador trazará 2 líneas horizontales gruesas debajo del total de puntos final de cada equipo y de los números que consiguieron los últimos puntos. También trazará una línea diagonal hasta la parte inferior de la columna para tachar los números restantes del tanteo arrastrado de cada equipo.
- B.12.4 Al final del partido, el anotador registrará el tanteo final y el nombre del equipo ganador.
- B.12.5 Después todos los oficiales de mesa firmarán el acta cerca de sus nombres.
- B.12.6 Una vez que haya sido firmada por el/los árbitro(s) auxiliar(es), el árbitro principal (crew chief) será el último en aprobar y firmar el acta. Con esta acción finaliza la administración y conexión de los árbitros con el partido.

7	70	70	6
7	71	71	
7	72	72	6
	73	73	
9	74	74	
	75	75	
11	76	76	
	77	77	
	78	78	
	79	79	
	80	80	

Diagrama 13
Resumen

Nota: En caso de que alguno de los capitanes (CAP) firme el acta bajo protesta (utilizando el espacio marcado 'Firma del capitán en caso de protesta'), los oficiales de mesa y el/los árbitro(s) auxiliar(es) permanecerán a disposición del árbitro principal (crew chief) hasta que los autorice para marcharse.

Scorer <u>MAIER, N.</u>	Scores Quarter ① A <u>15</u> B <u>18</u>
Assistant scorer <u>SABAY, D.</u>	Quarter ② A <u>19</u> B <u>10</u>
Timer <u>LEBLANC, R.</u>	Quarter ③ A <u>26</u> B <u>19</u>
Shot clock operator <u>AUSTIN, K.</u>	Quarter ④ A <u>26</u> B <u>25</u>
	Overtimes A <u>/</u> B <u>/</u>
Crew chief <u>M. Walton</u>	Final Score Team A <u>76</u> Team B <u>72</u>
Umpire 1 <u>Y. Chang</u> Umpire 2 <u>K. Bartok</u>	Name of winning team <u>HOOPERS</u>
Captain's signature in case of protest _____	Game ended at (hh:mm) <u>21:50</u>

Diagrama 14
Parte inferior del acta

C — PROCEDIMIENTO EN CASO DE PROTESTA

- C.1 Un equipo puede presentar una protesta si sus intereses han sido afectados negativamente por:
- Un error en la anotación, en el cronometraje o en las operaciones con el reloj de lanzamiento que no fueron corregidas por los árbitros.
 - Una decisión de incomparecencia, cancelación, retraso, no reanudación o de no comenzar el partido.
 - Una violación de las reglas aplicables de elegibilidad.
- C.2 Para que sea admitida, la protesta deberá cumplir con el procedimiento siguiente:
- El capitán (CAP) del equipo en cuestión, como máximo 15 minutos después del final del partido, informará al árbitro principal (crew chief) que su equipo protesta contra el resultado del partido y firmará el acta en el espacio marcado como 'Firma del capitán en caso de protesta'.
 - El equipo presentará las razones de la protesta por escrito al árbitro principal (crew chief) como máximo 1 hora después del final del partido.
 - Se aplicará una tasa de 1.500 CHF y se pagará en el caso de que la protesta sea rechazada.
- C.3 El árbitro principal (crew chief) (o el comisario, si está presente) después de recibir las razones de la protesta, informará por escrito del incidente que motivó la protesta al representante de FIBA o al organismo competente.
- C.4 El organismo competente emitirá todas las solicitudes de procedimiento que considere oportunas y decidirá sobre la protesta lo antes posible y, en cualquier caso, a más tardar 24 horas después del final del partido. El organismo competente utilizará cualquier prueba fiable y podrá tomar cualquier decisión pertinente, incluida, sin limitación, la repetición parcial o total del partido. El organismo competente no podrá decidir cambiar el resultado del partido a menos que exista una prueba clara y concluyente de que, de no haber sido por el error que dio lugar a la protesta, el nuevo resultado se habría materializado sin duda.
- C.5 La decisión del organismo competente también se considera una decisión sobre la regla en el terreno de juego y no está sujeta a un nuevo examen o apelación. Excepcionalmente, las decisiones sobre elegibilidad pueden ser apeladas según lo estipulado en las regulaciones aplicables.
- C.6 Reglas especiales para las competiciones de FIBA o competiciones que no dispongan lo contrario en sus reglamentos:
- En caso de que la competición sea en formato de torneo, el organismo competente para todas las protestas será el Comité Técnico (ver Reglamento Interno FIBA, Libro 2).
 - En el caso de partidos de ida y vuelta, el organismo competente para las protestas relacionadas con las cuestiones de elegibilidad será el Panel Disciplinario de la FIBA. Para todas las demás cuestiones que den lugar a una protesta, el organismo competente será FIBA actuando a través de una o más personas con experiencia en la implementación e interpretación de las Reglas Oficiales de Baloncesto (ver FIBA Reglamento Interno, Libro 2).

D — CLASIFICACIÓN DE LOS EQUIPOS

D.1. Procedimiento

- D.1.1. La clasificación de los equipos se establecerá de acuerdo a su registro de victorias y derrotas, otorgando 2 puntos de clasificación por cada partido ganado, 1 punto de clasificación por cada partido perdido (incluidos los perdidos por inferioridad) y 0 puntos de clasificación por un partido perdido por incomparecencia.
- D.1.2. El procedimiento se aplicará para todas las competencias con sistema round-robin (todos contra todos).
- D.1.3. Si 2 o más equipos tienen el mismo registro de victorias y derrotas en todos los partidos del grupo, los partidos disputados entre estos 2 o más equipos decidirán la clasificación. Si los 2 o más equipos tienen el mismo registro de victorias y derrotas en los partidos disputados entre ellos, se aplicarán estos criterios, en este orden:
- Mayor diferencia de puntos de partido en los partidos disputados entre ellos.
 - Mayor número de puntos de partido conseguidos en los partidos disputados entre ellos.
 - Mayor diferencia de puntos de partido en todos los partidos del grupo.
 - Mayor número de puntos de partido conseguidos en todos los partidos del grupo.
- Si todavía están empatados antes de que todos los partidos se hayan jugado en el grupo, los equipos empatados deberán compartir el mismo ranking. Si estos criterios todavía no pueden decidirla, la clasificación final se decidirá mediante un sorteo.
- D.1.4. Si en cualquier momento de estos criterios, uno o más equipos pueden clasificarse, el procedimiento de D.1.3. se repetirá desde el principio para el resto de equipos que no hayan sido clasificados aún.

D.2 Ejemplos**D.2.1. Ejemplo 1**

A - B	100 - 55	B - C	100 - 95
A - C	90 - 85	B - D	80 - 75
A - D	75 - 80	C - D	60 - 55

Equipo	Partidos jugados	Victorias	Derrotas	Puntos de clasificación	Puntos de partido	Diferencia de puntos de partido
A	3	2	1	5	265:220	+45
B	3	2	1	5	235:270	-35
C	3	1	2	4	240:245	-5
D	3	1	2	4	210:215	-5

Clasificación:	1º A - ganador contra B	3º C - ganador contra D
	2º B	4º D

D.2.2 Ejemplo 2

A - B	100 - 55	B - C	100 - 85
A - C	90 - 85	B - D	75 - 80
A - D	120 - 75	C - D	65 - 55

Equipo	Partidos jugados	Victorias	Derrotas	Puntos de clasificación	Puntos de partido	Diferencia de puntos de partido
A	3	3	0	6	310:215	+95
B	3	1	2	4	230:265	-35
C	3	1	2	4	235:245	-10
D	3	1	2	4	210:260	-50

Clasificación: 1º A

Clasificación de los partidos entre B, C, D:

Equipo	Partidos jugados	Victorias	Derrotas	Puntos de clasificación	Puntos de partido	Diferencia de puntos de partido
B	2	1	1	3	175:165	+10
C	2	1	1	3	150:155	-5
D	2	1	1	3	135:140	-5

Clasificación: 2º B 3º C - ganador contra D 4º D

D.2.3 Ejemplo 3

A - B	85 - 90	B - C	100 - 95
A - C	55 - 100	B - D	75 - 85
A - D	75 - 120	C - D	65 - 55

Equipo	Partidos jugados	Victorias	Derrotas	Puntos de clasificación	Puntos de partido	Diferencia de puntos de partido
A	3	0	3	3	215:310	-95
B	3	2	1	5	265:265	0
C	3	2	1	5	260:210	+50
D	3	2	1	5	260:215	+45

Clasificación: 4º A

Clasificación de los partidos entre B, C, D:

Equipo	Partidos jugados	Victorias	Derrotas	Puntos de clasificación	Puntos de partido	Diferencia de puntos de partido
B	2	1	1	3	175:180	-5
C	2	1	1	3	160:155	+5
D	2	1	1	3	140:140	0

Clasificación: 1º C 2º D 3º B

D.2.4. Ejemplo 4

A - B 85 - 90	B - C	100 - 90
A - C 55 - 100	B - D	75 - 85
A - D 75 - 120	C - D	65 - 55

Equipo	Partidos jugados	Victorias	Derrotas	Puntos de clasificación	Puntos de partido	Diferencia de puntos de partido
A	3	0	3	3	215:310	-95
B	3	2	1	5	265:260	+5
C	3	2	1	5	255:210	+45
D	3	2	1	5	260:215	+45

Clasificación: 4º A

Clasificación de los partidos entre B, C, D:

Equipo	Partidos jugados	Victorias	Derrotas	Puntos de clasificación	Puntos de partido	Diferencia de puntos de partido
B	2	1	1	3	175:175	0
C	2	1	1	3	155:155	0
D	2	1	1	3	140:140	0

Clasificación: 1º B 2º C 3º D

D.2.5. Ejemplo 5

A - B	100 - 55	B - F	110 - 90
A - C	85 - 90	C - D	55 - 60
A - D	120 - 75	C - E	90 - 75
A - E	80 - 100	C - F	105 - 75
A - F	85 - 80	D - E	70 - 45
B - C	100 - 95	D - F	65 - 60
B - D	80 - 75	E - F	75 - 80
B - E	75 - 80		

Equipo	Partidos jugados	Victorias	Derrotas	Puntos de clasificación	Puntos de partido	Diferencia de puntos de partido
A	5	3	2	8	470:400	+70
B	5	3	2	8	420:440	-20
C	5	3	2	8	435:395	+40
D	5	3	2	8	345:360	-15
E	5	2	3	7	375:395	-20
F	5	1	4	6	385:440	-55

Clasificación: 5º E 6ª F

Clasificación de los partidos entre A, B, C, D:

Equipo	Partidos jugados	Victorias	Derrotas	Puntos de clasificación	Puntos de partido	Diferencia de puntos de partido
A	3	2	1	5	305:220	+85
B	3	2	1	5	235:270	-35
C	3	1	2	4	240:245	-5
D	3	1	2	4	210:255	-45

Clasificación: 1º A - ganador contra B 3º D - ganador contra C
2º B 4º C**D.2.6 Ejemplo 6**

A - B	71 - 65	B - F	95 - 90
A - C	85 - 86	C - D	95 - 100
A - D	77 - 75	C - E	82 - 75
A - E	80 - 86	C - F	105 - 75
A - F	85 - 80	D - E	68 - 67
B - C	88 - 87	D - F	65 - 60
B - D	80 - 75	E - F	80 - 75
B - E	75 - 76		

Equipo	Partidos jugados	Victorias	Derrotas	Puntos de clasificación	Puntos de partido	Diferencia de puntos de partido
A	5	3	2	8	398:392	+6
B	5	3	2	8	403:399	+4
C	5	3	2	8	455:423	+32
D	5	3	2	8	383:379	+4
E	5	3	2	8	384:380	+4
F	5	0	5	5	380:430	-50

Clasificación: 6º F

Clasificación de los partidos entre A, B, C, D, E:

Equipo	Partidos jugados	Victorias	Derrotas	Puntos de clasificación	Puntos de partido	Diferencia de puntos de partido
A	4	2	2	6	313:312	+1
B	4	2	2	6	308:309	-1
C	4	2	2	6	350:348	+2
D	4	2	2	6	318:319	-1
E	4	2	2	6	304:305	-1

Clasificación: 1º C 2º A

Clasificación de los partidos entre B, D, E:

Equipo	Partidos jugados	Victorias	Derrotas	Puntos de clasificación	Puntos de partido	Diferencia de puntos de partido
B	2	1	1	3	155:151	+4
D	2	1	1	3	143:147	-4
E	2	1	1	3	143:143	0

Clasificación: 3º B 4º E 5º D

D.2.7. Ejemplo 7

A - B	73 - 71	B - F	95 - 90
A - C	85 - 86	C - D	95 - 96
A - D	77 - 75	C - E	82 - 75
A - E	90 - 96	C - F	105 - 75
A - F	85 - 80	D - E	68 - 67
B - C	88 - 87	D - F	80 - 75
B - D	80 - 79	E - F	80 - 75
B - E	79 - 80		

Equipo	Partidos jugados	Victorias	Derrotas	Puntos de clasificación	Puntos de partido	Diferencia de puntos de partido
A	5	3	2	8	410:408	+2
B	5	3	2	8	413:409	+4
C	5	3	2	8	455:419	+36
D	5	3	2	8	398:394	+4
E	5	3	2	8	398:394	+4
F	5	0	5	5	395:445	-50

Clasificación: 6º F

Clasificación de los partidos entre A, B, C, D, E:

Equipo	Partidos jugados	Victorias	Derrotas	Puntos de clasificación	Puntos de partido	Diferencia de puntos de partido
A	4	2	2	6	325:328	-3
B	4	2	2	6	318:319	-1
C	4	2	2	6	350:344	+6
D	4	2	2	6	318:319	-1
E	4	2	2	6	318:319	-1

Clasificación: 1º C 5º A

Clasificación de los partidos entre B, D, E:

Equipo	Partidos jugados	Victorias	Derrotas	Puntos de clasificación	Puntos de partido	Diferencia de puntos de partido
B	2	1	1	3	159:159	0
D	2	1	1	3	147:147	0
E	2	1	1	3	147:147	0

Clasificación: 2º B 3º D - ganador contra E 4º E

D.3 Incomparecencia

- D.3.1 Un equipo que sin razón justificada, no se presenta a jugar un partido programado o que se retira del terreno de juego antes del final del partido, perderá el partido por incomparecencia y recibirá 0 puntos de clasificación.
- D.3.2 Si el equipo pierde por incomparecencia un segundo partido, se anularán todos los resultados de sus partidos.
- D.3.3 Si el equipo pierde por incomparecencia un segundo partido en una competición jugada en grupos, y el/los mejor(es) equipo(s) de cada grupo se clasificará(n) para la siguiente ronda de la competición, los resultados de todos los partidos jugados por el último equipo en el grupo de cruces será también anulado.

Ejemplo

El equipo 4A en el grupo A no comparece una segunda vez, por ello se anularán todos sus partidos:

Clasificaciones finales:

Grupo A	Victorias	Derrotas	Puntos de clasificación	Grupo B	Victorias	Derrotas	Puntos de clasificación
Equipo 1A	4	0	8	Equipo 1B	6	0	12
Equipo 2A	2	2	6	Equipo 2B	4	2	10
Equipo 3A	0	4	4	Equipo 3B	1	5	7
Equipo 4A				Equipo 4B	1	5	7

Los resultados de los partidos jugados entre los equipos 3B y 4B:

3B – 4B 88-71

4B – 3B 76-75

Por lo tanto: 3º 3B y 4º 4B.

La clasificación final corregida del grupo B será:

Grupo B	Victorias	Derrotas	Puntos de clasificación
Equipo 1B	4	0	8
Equipo 2B	2	2	6
Equipo 3B	0	4	4

- D.3.4 Si el equipo pierde por incomparecencia un segundo partido en una competición jugada en grupos, y para la clasificación final del grupo todos los equipos en todos los grupos deben tener el mismo número de partidos jugados, los resultados de todos los partidos jugados por los últimos equipos en todos los grupos serán también anulados.

Ejemplo

El equipo 6B en el grupo B no comparece una segunda vez, por ello se anularán todos sus partidos:

Clasificaciones finales:

Grupo A	Victorias	Derrotas	Puntos de clasificación	Grupo B	Victorias	Derrotas	Puntos de clasificación
Equipo 1A	10	0	20	Equipo 1B	8	0	16
Equipo 2A	8	2	18	Equipo 2B	6	2	14
Equipo 3A	6	4	16	Equipo 3B	4	4	12
Equipo 4A	4	6	14	Equipo 4B	2	6	12
Equipo 5A	2	8	12	Equipo 5B	0	8	10
Equipo 6A	0	10	10	Equipo 6B			

Grupo C	Victorias	Derrotas	Puntos de clasificación	Grupo B	Victorias	Derrotas	Puntos de clasificación
Equipo 1C	10	0	20	Equipo 1D	9	1	19
Equipo 2C	8	2	18	Equipo 2D	9	1	19
Equipo 3C	5	5	15	Equipo 3D	6	4	16
Equipo 4C	5	5	15	Equipo 4D	4	6	14
Equipo 5C	2	8	12	Equipo 5D	1	9	11
Equipo 6C	0	10	10	Equipo 6D	1	9	11

Los resultados de los partidos jugados entre los equipos D5 y D6:

5D – 6D 83-81

6D – 5D 92-91

Por lo tanto: 5º 5D y 6º 6D.

La clasificación final corregida de los grupos A, C y D serán:

Grupo A	Victorias	Derrotas	Puntos de clasificación
Equipo 1A	8	0	16
Equipo 2A	6	2	14
Equipo 3A	4	4	12
Equipo 4A	2	6	10
Equipo 5A	0	8	8

Grupo C	Victorias	Derrotas	Puntos de clasificación	Grupo B	Victorias	Derrotas	Puntos de clasificación
Equipo 1C	8	0	16	Equipo 1D	7	1	15
Equipo 2C	6	2	14	Equipo 2D	7	1	15
Equipo 3C	3	5	11	Equipo 3D	4	4	12
Equipo 4C	3	5	11	Equipo 4D	2	6	10
Equipo 5C	0	8	8	Equipo 5D	0	8	8

Nota:

Si la clasificación comparativa necesita establecerse entre los equipos situados en la misma posición en los grupos, se establecerá un grupo de todos los equipos en cuestión. Los criterios se aplicarán en el siguiente orden:

- Mejor registro de victorias y derrotas de todos los partidos jugados en su clasificación final de grupo corregida.
- Mayor diferencia de puntos de partido en todos los partidos en su clasificación final de grupo corregida.
- Mayor número de puntos anotados en todos los partidos en su clasificación final de grupo corregida.
- Si estos criterios aún no pueden decidirse, un sorteo decidirá sobre la clasificación final.

Ejemplo para los equipos situados en segundo lugar en las clasificaciones finales de grupo revisadas:

Grupo X	Victorias	Derrotas	Puntos de partido	Puntos de clasificación	Diferencia de puntos de partido
Equipo 2D	7	1	628-521	15	
Equipo 2B	6	2	551-488	14	+63
Equipo 2A	6	2	531-506	14	+25
Equipo 2C	6	2	525-500	14	+25

Por lo tanto:

- | | |
|--------------|---|
| 1º Equipo 2D | Mejor registro de victorias/derrotas. |
| 2º Equipo 2B | Mayor diferencia de puntos de partido que los equipos 2A y 2C. |
| 3º Equipo 2A | Misma diferencia de puntos de partido que 2C pero mayor número de puntos de partido anotados. |
| 4º Equipo 2C | Misma diferencia de puntos de partido que 2A pero menor número de puntos de partido anotados. |

D.4 Partidos de ida y vuelta (puntuación total)

- D.4.1 Para un sistema de competición de series de 2 partidos de ida y vuelta de puntos totales (puntuación total), los 2 partidos se considerarán como 1 partido de 80 minutos de duración.
- D.4.2 Si el tanteo está empatado al final del primer partido, no se jugará ninguna prórroga.
- D.4.3 Si la puntuación total de ambos partidos está empatada, el segundo partido continuará con tantas prórrogas de 5 minutos como sean necesarios para deshacer el empate.
- D.4.4 El ganador de las series será el equipo que:
- Es el ganador de ambos partidos.
 - Haya anotado el mayor número de puntos en la puntuación total al final del 2º partido, si cada equipo ha ganado 1 partido.

D.5 Ejemplos

D.5.1 Ejemplo 1

A - B 80 – 75
B - A 72 – 73

El equipo A es el ganador de las series (ganador de ambos partidos)

D.5.2 Ejemplo 2

A - B 80 – 75
B - A 73 – 72

El equipo A es el ganador de las series (puntuación total A 152 – B 148)

D.5.3 Ejemplo 3

A - B 80 – 80
B - A 92 – 75

El equipo B es el ganador de las series (puntuación total A 165 – B 172). No se juega prórroga en el 1º partido.

D.5.4 Ejemplo 4

A - B 80 – 85
B - A 75 – 75

El equipo B es el ganador de las series (puntuación total A 155 – B 160). No se juega prórroga en el 2º partido.

D.5.5 Ejemplo 5

A - B 83 – 81

B - A 79 – 77

Puntuación total A 160 – B 160. Tras la(s) prórroga(s) del 2º partido: B - A 95 – 88

El equipo B es el ganador de las series (puntuación total A 171 – B 176).

D.5.6 Ejemplo 6

A - B 76 – 76

B - A 84 – 84

Puntuación total A 160 – B 160. Tras la(s) prórroga(s) del 2º partido: B - A 94 – 91

El equipo B es el ganador de las series (puntuación total A 167 – B 170).

E — TIEMPOS MUERTOS PARA LOS MEDIOS DE COMUNICACIÓN

E.1 Definición

El organizador de la competición podrá decidir si se aplicarán los tiempos muertos para los medios de comunicación y, en tal caso, su duración (60, 75, 90 o 100 segundos):

E.2 Regla

E.2.1 Se puede conceder 1 tiempo muerto para los medios de comunicación en cada cuarto, además de los tiempos muertos normales. No se concederán tiempos muertos para los medios de comunicación en las prórrogas.

E.2.2 El primer tiempo muerto (de equipo o para los medios de comunicación) en cada cuarto tendrá una duración de 60, 75, 90 o 100 segundos.

E.2.3 El resto de tiempos muertos de cada cuarto durará 60 segundos.

E.2.4 Ambos equipos tienen derecho a 2 tiempos muertos durante la primera parte y 3 durante la segunda.

Estos tiempos muertos pueden solicitarse en cualquier momento del partido y pueden tener una duración de:

- 60, 75, 90 o 100 segundos si se considera como tiempo muerto para los medios de comunicación, es decir, el primero de un cuarto, o
- 60 segundos si no se considera como tiempo muerto para los medios de comunicación, es decir, si lo solicita cualquier equipo después de que se haya concedido el tiempo muerto para los medios de comunicación.

E.3 Procedimiento

E.3.1 Lo ideal sería que el tiempo muerto para los medios de comunicación fuera concedido antes de los 5:00 minutos para que acabe el cuarto. No obstante, no se puede garantizar que este será el caso.

E.3.2 Si ningún equipo ha solicitado un tiempo muerto antes de los 5 minutos restantes del cuarto se concederá un tiempo muerto para los medios de comunicación en la primera ocasión en que el balón está muerto y el reloj esté parado. Este tiempo muerto no se le anotará a ninguno de los dos equipos.

E.3.3 Si se concede a alguno de los equipos un tiempo muerto antes de los 5 minutos restantes del cuarto, ese tiempo muerto se utilizará como si fuese un tiempo muerto para los medios de comunicación.

Este tiempo muerto se considerará como tiempo muerto de los medios de comunicación y como tiempo muerto del equipo que lo solicitó.

E.3.4 De acuerdo con este procedimiento, habrá un mínimo de 1 tiempo muerto en cada cuarto y un máximo de 6 en la primera parte y de 8 en la segunda.

F — INSTANT REPLAY SYSTEM (IRS)

F.1 Definición

La revisión del Instant Replay System (Sistema de Repetición Instantánea – IRS) es el método de trabajo utilizado por los árbitros para verificar sus decisiones viendo las situaciones de juego en la pantalla de la tecnología de video aprobada.

F.2 Procedimiento.

F.2.1 Los árbitros están autorizados para utilizar el IRS hasta que firmen el acta después del partido, con las limitaciones previstas en este Apéndice.

F.2.2 Para utilizar el IRS se aplicará el siguiente procedimiento:

- El crew chief aprobará el equipo del IRS antes del partido, si está disponible.
- El crew chief toma la decisión de si la revisión del IRS se utilizará o no.
- Si la decisión de los árbitros está sujeta a la revisión del IRS, esa decisión inicial debe ser comunicada por los árbitros en el terreno de juego.
- Después de obtener toda la información de los otros árbitros, de los oficiales de mesa y del comisario, la revisión comenzará lo más rápidamente posible.
- El crew chief y como mínimo 1 árbitro auxiliar (el que realizó la pitada) tomarán parte en la revisión. Si el crew chief realizó la pitada, elegirá a uno de los árbitros auxiliares para acompañarlo en la revisión.
- Durante la revisión del IRS el crew chief se asegurará que ninguna persona sin autorización tenga acceso al monitor del IRS.
- La revisión tendrá lugar antes de que se administren los tiempos muertos o las sustituciones y antes de que se reanude el partido.
- Después de la revisión, el árbitro que pitó comunicará la decisión final y el partido se reanudará como corresponda.
- La decisión del/los árbitro(s) solamente puede corregirse si la revisión de IRS proporciona a los árbitros una clara y concluyente evidencia visual para la corrección.
- Después de que el crew chief haya firmado el acta, ya no se puede realizar una revisión de IRS.

F.3 Regla

Pueden revisarse las siguientes situaciones de juego:

F.3.1 Al final del cuarto o de la prórroga,

- si un tiro de campo convertido se lanzó antes de que sonara la señal de partido para indicar el final del cuarto o de la prórroga.
- si el reloj de partido debe mostrar tiempo restante, y cuánto, si:
 - Se produjo una violación de fuera del lanzador.
 - Se produjo una violación del reloj de lanzamiento.
 - Se produjo una violación de 8 segundos.
 - Se cometió una falta antes del final del cuarto o de la prórroga.

F.3.2 Cuando el reloj de partido muestra 2:00 o menos en el cuarto cuarto y en cada prórroga,

- Si un tiro de campo convertido se lanzó antes de que sonara la señal del reloj de lanzamiento a canasta indicando el final de la posesión.
- Si se cometió una falta lejos de una situación de lanzamiento. En este caso:
 - Si la cuenta en el reloj del partido o en el reloj de lanzamiento ha finalizado.
 - Si la acción de tiro se había iniciado.
 - Si el balón estaba aún en las manos del lanzador.
- si se sancionó correctamente una violación de interposición o interferencia.
- para identificar al jugador que provocó que el balón saliese fuera del terreno de juego.

- F.3.3 Durante cualquier momento del partido,
- Si un tiro de campo convertido es de 2 o 3 puntos.
 - Si se otorgarán 2 o 3 tiros libres, después de que se haya sancionado una falta sobre un jugador que realiza un lanzamiento de campo que no convierte.
 - Si una falta personal, antideportiva o descalificante cumple con los criterios para tal falta o debe ser actualizada ampliándola o reduciéndola o se considerará como una falta técnica.
 - Después de ocurra un error de funcionamiento en el reloj de partido o en el reloj de lanzamiento, para conocer cuánto tiempo debe corregirse en el/los dispositivo(s).
 - Para identificar al correcto lanzador de tiros libres.
 - Para identificar la implicación de miembros de equipo, entrenadores principales, primeros entrenadores ayudantes y acompañantes miembros de la delegación durante un enfrentamiento.

**FIN DE LAS REGLAS
Y
PROCEDIMIENTOS EN LOS PARTIDOS**